

Hauptkatalog

STÜHLE & SCHLIEßFÄCHER

Individuelle Sitzlösungen vom Profi

Gültigkeit: 01.01.2026 - 31.12.2026



Die Experten für Sitzlösungen

- hohe Qualität
- Steh- und Sitzspaß

Wir unterstützen klimafreundliche Projekte



Inhaltsverzeichnis

Hauptkatalog

- Stehhilfen
- Hocker
- Stühle

5

i Hinweis!
 DIN 68877-1:2020
 DIN 68877-2:2016
 DIN EN 16139:2014
 DIN EN 61340-5-1(ESD)

Gemäß oben genannter DIN-Normen sollten Industrie-Arbeitsstühle und Hocker, deren Sitzhöhe im belasteten Zustand über 650 mm liegt, nicht mehr mit lastabhängig gebremsten Rollen ausgestattet werden.

Bewegtes Sitzen

- Hocker
- Stehhilfen
- Stühle

59

Diese Maßangaben beziehen sich allerdings auf Personen mit einer Körpergröße von 1,51 m bis 1,92 m.

Nischenprodukte

- XXL
- ESD
- Edelstahl
- Besucherstühle

81

Personen mit Körpergrößen, die außerhalb dieses Bereiches liegen, können Stühle / Hocker mit abweichenden Maßen benötigen. Diese Stühle haben wir für Sie mit einem **i** versehen.

Unsere Gasfedern sind LGA/Bifma/TÜV geprüft.

BLOXZ – Schließfächer aus Kunststoff 101

- Schliessfächer
- Zubehör

Hauptkatalog

STEHHILFEN

Stehhilfen	5
Klappbare Stehhilfen	11
Stehhilfen / Hohe Hocker	12

HOCKER

Drehhocker	17
Drehhocker mit Rückenlehne	27
Industriehocker	29
Stapel- & H-Strebehocker	34
Drehhocker mit Tellerfuß	38

ARBEITSSTÜHLE

Arbeitsstühle	42
Komfortserie	47
PU-Supersoft	53
Hohe Arbeitsstühle	54

DREHSPINDEL

Spindelstühle	55
----------------------	-----------



**Für den idealen Steharbeitsplatz.
Für Personen bis 150 kg.**



Extra breiter Komfortsitz



Robuste Stehhilfe mit integrierten Transportrollen

VERMEIDEN SIE ÜBERLASTUNG

starke Unterstützung bei stehenden Tätigkeiten

Wählen Sie bei der Ausübung von stehenden Tätigkeiten zur Entlastung Ihres Körpers und zur Erhaltung Ihrer Gesundheit einen Standsitz.

Auch im medizinischen Bereich haben sich unsere Stehhilfen schon bestens bewährt. Stand-sicher, stabil und einfach in der Handhabung.


Unsere sehr robuste Stehhilfe ist mit einem soften und extra breiten PU-Komfortsitz und mit einer drehgesicherten Gasdruckfeder ausgestattet. Sie ist für Personen bis 150 kg geeignet. Der Griff an der Rückseite des Sitzes ermöglicht das Aufhängen von persönlichen Gegenständen, wie beispielsweise einer Jacke oder einer Handtasche. Gleichzeitig dient der Griff als "Transportgriff" für einen einfachen Standortwechsel. Das Fußgestell verfügt zusätzlich über Transportrollen und kann als bequeme Fußablage benutzt werden. Mit einer separat montierbaren, klappbaren Fußstütze kann die Stehhilfe ebenfalls ausgestattet werden.

MODELL 1000.01

FÜR PERSONEN BIS 150 KG

SITZ	breiter PU-Komfortsitz, B 420 mm
SITZNEIGE	um 12° verstellbar
HÖHENVERSTELLUNG	mittels drehgesicherter, verchromter Sicherheitsgasfeder
GESTELLAUSFÜHRUNG	poliertes Aluminium mit integrierten Transportrollen für den einfachen Standortwechsel
ANLIEFERUNG	vormontiert, Bauteile einfach ineinanderstecken
BELASTBARKEIT	für Personen bis 150 kg



Modell	Sitz	Sitzhöhe	Option	Preis
1000.01	PU soft schwarz 	600 - 850	ohne Fußstütze	269,00 EUR




MODELL 1075.01

FÜR HOHE BEANSPRUCHUNG IN INDUSTRIE UND BÜRO

SITZ	breiter PU-Komfortsitz, B 420 mm
SITZNEIGE	um 12° verstellbar
HÖHENVERSTELLUNG	mittels drehgesicherter, verchromter Sicherheitsgasfeder
GESTELLAUSFÜHRUNG	poliertes Aluminium mit integrierten Transportrollen für den einfachen Standortwechsel und klappbarer Fußstütze
ANLIEFERUNG	vormontiert, Bauteile einfach ineinanderstecken
BELASTBARKEIT	für Personen bis 150 kg



Modell	Sitz	Sitzhöhe	Option	Preis
1075.01	PU soft schwarz 	600 - 850	mit Fußstütze	309,00 EUR



die Standhafte



Modell 3600.01

Sitzhöhenverstellung manuell und schwenkbarer Sitz



Modell 3640.01

Sitzhöhenverstellung durch Gasfeder und schwenkbarer Sitz

GESUNDES STEHEN

für alle Anlässe

Die ergonomisch geformten Stehhilfen unterstützen beim aufrechten Sitzen und dienen zur Entlastung Ihres Körpers bei stehenden Tätigkeiten. Wählen Sie zwischen einer Modellvariante mit einer mechanischen Sitzhöhenverstellung oder einer Sitzhöhenverstellung mit einer praktischen Sicherheitsgasdruckfeder. Die Sitzfläche lässt sich jeweils um 15° in der Neige verstellen (vier Rastpositionen) und ist zudem seitlich um 16° schwenkbar. Die Sitzfläche ist mit einer Rückstellautomatik ausgestattet und schwenkt automatisch in ihre Ursprungsposition zurück.

Die Stehhilfen gibt es in unterschiedlichen Ausführungen und sind somit universell einsetzbar für Betrieb und Lager.



MODELL 3600 PU-Sitz

MIT SITZNEIGUNG UND SCHWENKBAREM SITZ

**SITZ
SITZNEIGE**

PU schwarz mit Stahleinleger um 15° verstellbar (vier Rastpositionen), horizontal um 16° in jede Richtung schwenkbar mit Rückstellautomatik

**HÖHENVERSTELLUNG
STAHLROHRGESTELL**

600 - 850 mm, acht Rastpositionen pulverbeschichtet, leitfähig oder aus Edelstahl mit rutschfesten Bodengleitern

**BELASTBARKEIT
ZERTIFIKAT**

für Personen bis 110 kg
GS geprüft



Modell	Sitz / Gestell	Preis
3600.01	PU schwarz / schwarz	199,00 EUR
3600.04	PU schwarz / rot	199,00 EUR
3600.11	PU schwarz / lichtgrau	199,00 EUR
3600.33	PU schwarz / Edelstahl	389,00 EUR

In ESD antistatischer Ausführung siehe Seite 91.



MODELL 3640 PU-Sitz

MIT GASDRUCKFEDER UND SCHWENKBAREM SITZ

**SITZ
SITZNEIGE**

PU schwarz mit Stahleinleger um 15° verstellbar (vier Rastpositionen), horizontal um 16° in jede Richtung schwenkbar mit Rückstellautomatik

HÖHENVERSTELLUNG

mittels abgedeckter Sicherheitsgasfeder, stufenlos verstellbar von 645 - 825 mm

GESTELL

pulverbeschichtetes Stahlrohr schwarz mit rutschfesten Bodengleitern

BELASTBARKEIT

für Personen bis 110 kg

Modell	Sitz / Gestell	Preis
3640.01	PU schwarz / schwarz	259,00 EUR



MODELL 3600 Kunstledersitz MIT SITZNEIGE UND SCHWENKBAREM SITZ

SITZ SITZNEIGE

Kunstleder in verschiedenen Farben um 15° verstellbar (vier Rastpositionen), horizontal um 16° in jede Richtung schwenkbar mit Rückstellautomatik 600 - 850 mm, acht Rastpositionen pulverbeschichtet mit rutschfesten Bodengleitern für Personen bis 110 kg

HÖHENVERSTELLUNG STAHLROHRGESTELL

BELASTBARKEIT

Modell	Gestell	Sitz	Preis
3600.01-	schwarz	atollblau 08	209,00 EUR
3600.11-	lichtgrau	schwarz 10	
Gestell auch in rot erhältlich			
Sitz-Sonderfarben: 04 05 09 14 Lieferzeit auf Anfrage, zzgl. 5,00 EUR			



Modell 3600.01-10

MODELL 3640 Kunstledersitz MIT GASDRUCKFEDER UND SCHWENKBAREM SITZ

SITZ SITZNEIGE

Kunstleder in verschiedenen Farben um 15° verstellbar (vier Rastpositionen), horizontal um 16° in jede Richtung schwenkbar mit Rückstellautomatik mittels abgedeckter Sicherheitsgasfeder, stufenlos verstellbar von 645 - 825 mm pulverbeschichtetes Stahlrohr mit rutschfesten Bodengleitern für Personen bis 110 kg

HÖHENVERSTELLUNG

GESTELL

BELASTBARKEIT

Modell	Gestell	Sitz Kunstleder	Preis
3640.01-	schwarz	atollblau 08	274,00 EUR
		schwarz 10	
Sitz-Sonderfarben: 04 05 09 14 Lieferzeit Anfrage, zzgl. 5,00 EUR			



Modell 3640.01-08


KLAPPBAR, SCHNELL VERSTAUT

PASST IN JEDE ECKE

11



Modell 3610.01



3610.01 zusammengeklappt



Modell 3680.01

STEHHILFEN

MODELL 3610

**STEHHILFE FÜR DIE MITTLERE BEANSPRUCHUNG
SCHNELL UND PLATZSPAREND ZUSAMMENGEKLAPPT**

SITZ	PU schwarz, mit ausgeprägten Klimakanälen
HÖHENVERSTELLUNG	arretierbar von 650 - 850 mm, zehn Rastpositionen
GESTELL	pulverbeschichtetes Stahlrohr
BELASTBARKEIT	für Personen bis 100 kg
OPTIONAL	mit Rollen für den einfachen Standortwechsel

Modell	Sitz / Gestell	Preis
3610.01	PU schwarz / schwarz	324,00 EUR
3620.01 mit Transportrollen	PU schwarz / schwarz	344,00 EUR

MODELL 3680

**PREISGÜNSTIGE KLAPPBARE STEHHILFE FÜR DIE LEICHTE BEANSPRUCHUNG
MIT SEITLICH DREHBAREM PU SITZ UND SITZNEIGE**

SITZ	PU schwarz, drehbar mit ausgeprägten Klimakanälen
SITZNEIGE	2°- 8° stufenlos verstellbar, um 17° schwenkbar
HÖHENVERSTELLUNG	arretierbar von 610 - 860 mm, neun Rastpositionen
GESTELL	pulverbeschichtetes Stahlrohr
BELASTBARKEIT	für Personen bis 80 kg

Modell	Sitz / Gestell	Preis
3680.01	PU schwarz / schwarz	169,00 EUR
3680.11	PU schwarz / lichtgrau	169,00 EUR



**Steh-Sitzen für mehr
Produktivität am Arbeitsplatz.**



PU-Soft mit rutschhemmender Oberfläche



Extra große Sitzfläche mit Griff

VIELSEITIGES STEH-SITZEN

für den ergonomischen Steh- und Sitzarbeitsplatz

Die ergonomisch geformten und robusten Arbeitshocker und zugleich Stehhilfen sind vielseitig einsetzbar und dienen insbesondere zur Entlastung Ihres Körpers bei Sitz- und Stehtätigkeiten. Wählen Sie aus einer Vielzahl an Modellvarianten Ihren Favoriten und erleben Sie ergonomischen Sitzspaß. Unsere Hocker/Stehhilfen sind universell einsetzbar und für den Dauereinsatz in Betrieb und Lager geeignet.



MODELL 366X / 3675


Auch als Hockervariante auf Seite 26

EXTRA GROßER SITZ IN PU ODER PP MIT KUNSTSTOFF-FUßKREUZ

SITZ	PU blau oder PP schwarz, 370 mm breit mit hochgezogener Rückenstütze und Griff 15°
SITZNEIGE	
HÖHENVERSTELLUNG	mittels schwarz abgedeckter Sicherheitsgasfeder
FUßKREUZ	Kunststoff ø 630 mm mit Bodengleitern oder Doppelrollen
BELASTBARKEIT	für Personen bis 110 kg
OPTIONAL	Fußring
ZERTIFIKAT	GS-Zeichen (als GS markiert)



Kunststoff-Fußkreuz mit schwarz abgedeckter Gasfeder			
Modell	Sitz	Sitzhöhe mm	Preis
3675.01 GS	PU blau	● 610 - 860 Gleiter + Fußring	296,00 EUR
3675.07 GS	PP schwarz	● 610 - 860 Gleiter + Fußring	249,00 EUR
3660.01	PU blau	● 560 - 750 Gleiter	255,00 EUR
3660.07	PP schwarz	● 560 - 750 Gleiter	208,00 EUR
3665.01	PU blau	● 610 - 860 Gleiter	261,00 EUR
3665.07	PP schwarz	● 610 - 860 Gleiter	214,00 EUR
A0901800	Fußring		35,00 EUR



MODELL 366X.A / 3675.A

Auch als XL Variante auf Seite 87

EXTRA GROßER SITZ IN PU ODER PP MIT ALUMINIUM-FUßKREUZ

SITZ	PU blau oder PP schwarz, 370 mm breit mit hochgezogener Rückenstütze und Griff 15°
SITZNEIGE	
HÖHENVERSTELLUNG	mittels verchromter Sicherheitsgasfeder
FUßKREUZ	Aluminium poliert ø 610 mm mit Bodengleitern oder Doppelrollen
BELASTBARKEIT	für Personen bis 110 kg
OPTIONAL	Fußring

Aluminium-Fußkreuz mit verchromter Gasfeder			
Modell	Sitz	Sitzhöhe mm	Preis
3675.01A	PU blau	● 580 - 830 Gleiter + Fußring	316,00 EUR
3675.07A	PP schwarz	● 580 - 830 Gleiter + Fußring	269,00 EUR
3660.01A	PU blau	● 530 - 720 Gleiter	275,00 EUR
3660.07A	PP schwarz	● 530 - 720 Gleiter	228,00 EUR
3665.01A	PU blau	● 580 - 830 Gleiter	281,00 EUR
3665.07A	PP schwarz	● 580 - 830 Gleiter	234,00 EUR
A0901800	Fußring		35,00 EUR



MODELL 46XX / 46XX.A

MIT GRIFF ZUR UNTERSTÜTZUNG DES STANDORTWECHSELS

SITZ	ergonomischer PU-Sitz schwarz
SITZNEIGE	um 12° verstellbar, alternativ ohne Sitzneige
HÖHENVERSTELLUNG	mittels schwarz abgedeckter oder verchromter Gasfeder
FUßKREUZ	Aluminium ø 610 mm oder Kunststoff ø 630 mm mit Bodengleitern
BELASTBARKEIT	für Personen bis 110 kg
OPTIONAL	Fußring
ANLIEFERUNG	vormontiert



Sitzneige				Ohne Sitzneige	
Modell	Sitz	Sitzhöhe mm	Preis	Modell	Preis
4665.01	PU schwarz ●	570 - 820 Gleiter	142,00 EUR		
4675.01	PU schwarz ●	570 - 820 Gl. + Fußring	177,00 EUR	4675.01-KSN	165,00 EUR
Sitzneige				Ohne Sitzneige	
Modell	Sitz	Sitzhöhe mm	Preis EUR	Modell	Preis EUR
4665.01A	PU schwarz ●	530 - 780 Gleiter	162,00 EUR		
4675.01A	PU schwarz ●	530 - 780 Gl. + Fußring	197,00 EUR	4675.01A-KSN	185,00 EUR
A901800	Fußring				35,00 EUR

MODELL 47XX / 47XX.A

MIT VERLÄNGERTER RÜCKENSTÜTZE

SITZ	ergonomischer PU-Sitz schwarz mit Griffmulde
SITZNEIGE	um 7° verstellbar, alternativ ohne Sitzneige
HÖHENVERSTELLUNG	mittels schwarz abgedeckter oder verchromter Gasfeder
FUßKREUZ	Aluminium ø 610 mm oder Kunststoff ø 630 mm mit Bodengleitern
BELASTBARKEIT	für Personen bis 110 kg
OPTIONAL	Fußring
ANLIEFERUNG	vormontiert



Sitzneige				Ohne Sitzneige	
Modell	Sitz	Sitzhöhe mm	Preis	Modell	Preis
4765.01	PU schwarz ●	580 - 840 Gleiter	142,00 EUR		
4775.01	PU schwarz ●	580 - 840 Gl. + Fußring	177,00 EUR	4775.01-KSN	165,00 EUR
Sitzneige				Ohne Sitzneige	
Modell	Sitz	Sitzhöhe mm	Preis EUR	Modell	Preis EUR
4765.01A	PU schwarz ●	550 - 800 Gleiter	162,00 EUR		
4775.01A	PU schwarz ●	550 - 800 Gl. + Fußring	197,00 EUR	4775.01A-KSN	185,00 EUR
A901800	Fußring				35,00 EUR

MODELL 357X / 347X.A

MIT LEICHT HOCHGEZOGENER RÜCKENSTÜTZE

SITZ	ergonomischer PU-Sitz schwarz
SITZNEIGE	um 7° verstellbar
HÖHENVERSTELLUNG	mittels schwarz abgedeckter oder verchromter Gasfeder
FUßKREUZ	Aluminium ø 610 mm oder Kunststoff ø 630 mm mit Bodengleitern
BELASTBARKEIT	für Personen bis 110 kg
OPTIONAL	Fußring
ANLIEFERUNG	vormontiert

Kunststoff-Fußkreuz mit schwarz abgedeckter Gasfeder				
Modell	Sitz		Sitzhöhe mm	Preis
3576.08	PU schwarz	●	550 - 810 Gleiter	181,00 EUR
3575.08	PU schwarz	●	550 - 810 Gl. + Fußring	216,00 EUR
Aluminium-Fußkreuz mit verchromter Gasfeder				
Modell	Sitz		Sitzhöhe mm	Preis
3476.08A	PU schwarz	●	510 - 770 Gleiter	201,00 EUR
3475.08A	PU schwarz	●	510 - 770 Gl. + Fußring	236,00 EUR




Modell 3575.08

MODELL 3575

MIT HÖHENVERSTELLBAREM FUßRING

SITZ	PU, PU-Soft, Buche, Polster anthrazit oder Kunstleder-Pilzform, ø ca. 350mm
HÖHENVERSTELLUNG	mittels schwarz abgedeckter Sicherheitsgasfeder PU: Hebel- oder Ringauslösung alle anderen Modelle Ringauslösung
FUßRING	unabhängig von der Sitzhöhe einstellbar
FUßKREUZ	Kunststoff, ø 630 mm mit rutschfesten Bodengleitern
BELASTBARKEIT	für Personen bis 110 kg
ANLIEFERUNG	vormontiert

Modell	Sitz		Sitzhöhe mm	Preis
3575.01	PU schwarz, Hebelauslös.	●	540 - 800	201,00 EUR
3575.01-Ring	PU schwarz, Ringauslös.	●	540 - 800	206,00 EUR
3575.02	Buche	●	550 - 810	162,00 EUR
3575.03	Polster anthrazit	●	610 - 870	186,00 EUR
3575.05	PU-Soft	●	550 - 810	195,00 EUR
3575.07	Kunstleder Pilz	●	610 - 870	186,00 EUR



Modell 3575.02



**Vielseitige Drehhocker mit
mehr Bewegungsfreiheit.**



Hocker mit Werkzeugablagensystem



Hoher Sitzkomfort

DREHHOCKER

ganz nach Ihren individuellen Wünschen

Unsere Drehhocker bieten Ihnen viel Bewegungsfreiraum am Arbeitsplatz. Wir führen in unserem Produktsortiment die unterschiedlichsten Hocker und können Ihnen für jede Arbeitsplatzanforderung das richtige Modell anbieten.

Ganz gleich, ob Sie Drehhocker für den Montage- oder den Produktionsbereich suchen, die Variationsmöglichkeiten sind so individuell wie Sie.

MODELL 386X Kunstledersitz

MIT 90 MM HOHER POLSTERUNG UND ALUMINIUM-FUßKREUZ

SITZ

Kunstleder in verschiedenen Farben,
90 mm hohe Polsterung, ø 360 mm
mittels verchromter Sicherheitsgasfeder
mit Ringauslösung

HÖHENVERSTELLUNG

FUßKREUZ

Aluminium poliert, ø 528 mm mit
rutschfesten Bodengleitern oder
lastabhängig gebremsten Doppelrollen

**BELASTBARKEIT
ZERTIFIKAT**

für Personen bis 110 kg
GS-Zeichen, Zertifikatsnummer:
Z1A 1807 04807 002 TÜV SÜD



Modell 3861.0-08

Modell	Gestell	Sitz	Sitzhöhe	Preis
3862.1-	Rollen	feuerrot GS	460 - 590	164,00 EUR
3862.0-	Gleiter	maigelb	460 - 590	
3861.1-	Rollen	atollblau GS	540 - 720	169,00 EUR
3861.0-	Gleiter	skyblau schwarz GS weiß limone	540 - 720	

Sitz-Sonderfarben: Lieferzeit auf Anfrage, zzgl. 5,00 EUR



Modell 3862.1-04

HOCKER

MODELL 3520 Kunstledersitz

MIT 90 MM HOHER POLSTERUNG UND KUNSTSTOFF-FUßKREUZ

SITZ


Kunstleder in verschiedenen Farben,
90 mm hohe Polsterung, ø 360 mm
mittels schwarz abgedeckter Sicherheits-
gasfeder mit Ringauslösung

HÖHENVERSTELLUNG

FUßKREUZ

Kunststoff, ø 630 mm mit
rutschfesten Bodengleitern oder last-
abhängig gebremsten Doppelrollen
für Personen bis 110 kg
vormontiert

**BELASTBARKEIT
ANLIEFERUNG**



Modell 3520.1-10

Modell	Gestell	Sitz	Sitzhöhe	Preis
3520.1-	Rollen	feuerrot	500 - 690	157,00 EUR
3520.0-	Gleiter	maigelb atollblau skyblau schwarz weiß limone	480 - 670	149,00 EUR

Sitz-Sonderfarben: Lieferzeit auf Anfrage, zzgl. 5,00 EUR



Modell 3520.1-16

SITZKOMFORT UND BEINFREIHEIT

FÜR DEN OPTIMALEN ARBEITSPLATZ



Modell 3861.1-02



Modell 3861.1-01



Modell 3861.0-03

MODELL 3861

PLATZSPARENDES ALUMINIUM-FUßKREUZ

SITZ HÖHENVERSTELLUNG

PU, PU-soft, Buche, Polster oder Kunstleder-Pilzform
mittels verchromter Sicherheitsgasfeder

PU: Hebel- oder Ringauslösung
alle anderen Modelle Ringauslösung

FUßKREUZ

Aluminium poliert ø 528 mm mit rutschfesten
Bodengleitern oder Doppelrollen

BELASTBARKEIT ANLIEFERUNG

für Personen bis 110 kg
vormontiert

Modell	Sitz	Sitzhöhe	Preis
3861.0-01	PU schwarz, Hebelauslösung	460 - 640 Gleiter	181,00 EUR
3861.0-01-Ring	PU schwarz, Ringauslösung	460 - 640 Gleiter	186,00 EUR
3861.0-02	Buche	470 - 650 Gleiter	142,00 EUR
3861.0-03	Polster anthrazit	550 - 730 Gleiter	166,00 EUR
3861.0-07	Kunstleder Pilzform	550 - 730 Gleiter	166,00 EUR
3861.0-15	PU-soft	480 - 660 Gleiter	175,00 EUR
3861.1-01	PU schwarz, Hebelauslösung	460 - 640 Rollen	181,00 EUR
3861.1-01-Ring	PU schwarz, Ringauslösung	460 - 640 Rollen	186,00 EUR
3861.1-02	Buche	470 - 650 Rollen	142,00 EUR
i 3861.1-03	Polster anthrazit	550 - 730 Rollen	166,00 EUR
i 3861.1-07	Kunstleder Pilzform	550 - 730 Rollen	166,00 EUR
3861.1-15	PU-soft	480 - 660 Rollen	175,00 EUR

VIELSEITIG UND EINZIGARTIG

PRAKTISCHE UND FLEXIBLE DREHHOCKER



Modell 3520.15



Modell 3520.02



Modell 3520.17

MODELL 3520

MIT KUNSTSTOFF-FUßKREUZ















SITZ

HÖHENVERSTELLUNG

FUßKREUZ

BELASTBARKEIT

PU, PU-soft, Buche, Polster oder Kunstleder-Pilzform
mittels schwarz abgedeckter Sicherheitsgasfeder
PU: Hebel- oder Ringauslösung
alle anderen Modelle Ringauslösung
Kunststoff, ø 630 mm mit rutschfesten
Bodengleitern oder Doppelrollen
für Personen bis 110 kg

Modell	Sitz	Sitzhöhe	Preis
3520.01	PU schwarz, Hebelauslösung 	440 - 640 Gleiter	161,00 EUR
3520.01-Ring	PU schwarz, Ringauslösung 	440 - 640 Gleiter	166,00 EUR
3520.02	Buche 	440 - 620 Gleiter	122,00 EUR
3520.03	Polster anthrazit 	500 - 680 Gleiter	146,00 EUR
3520.05	PU-soft 	470 - 650 Gleiter	155,00 EUR
3520.07	Kunstleder Pilzform 	480 - 670 Gleiter	146,00 EUR
3520.11	PU schwarz, Hebelauslösung 	460 - 640 Rollen	169,00 EUR
3520.11-Ring	PU schwarz, Ringauslösung 	460 - 640 Rollen	175,00 EUR
3520.12	Buche 	460 - 640 Rollen	130,00 EUR
 3520.13	Polster anthrazit 	520 - 700 Rollen	154,00 EUR
3520.15	PU-soft 	490 - 670 Rollen	163,00 EUR
 3520.17	Kunstleder Pilzform 	500 - 690 Rollen	154,00 EUR

100% SELBST GEPUZZELT

STELLEN SIE SICH IHREN EIGENEN HOCKER ZUSAMMEN



UNIVERSALDREHHOCKER

- PU-Sitz für fast alle Maschinenarbeitsplätze
- Kunststoff- und Buchesitz für Industriearbeiten
- Kunstleder- und Polstersitz vielseitig einsetzbar
- für Personen bis 110 kg

Nur bei Modellen mit Kunststoff-Fußkreuz

Ø 630 mm :

- auch mit Aluminium-Fußkreuz Ø 610 mm inklusive verchromter Sicherheitsgasfeder erhältlich; Artikel-Nr. +A, Mehrpreis 20,- Euro
- optional mit Fußring: A0901800, Preis: 35,- Euro

SITZ												
	PU	Buche	Kunststoff	Kunstleder-Pilz	Polster							
GAS-FEDER	Gasdruckfeder in drei verschiedenen Höhen erhältlich											
UNTER-GESTELL												
	Ablageschale			Spinne			Kunststoff mit Rollen Ø 630 mm			Kunststoff mit Gleiter Ø 630 mm		
Sitz	Höhe	Modell	EUR	Höhe	Modell	EUR	Höhe	Modell	EUR	Höhe	Modell	EUR
PU	390 - 515	3528.11	159,-	470 - 600	3531.01	221,-	430 - 560	3513.11	166,-	410 - 540	3513.01	158,-
	-	-	-	560 - 750	3530.01	224,-	460 - 640	3520.11	169,-	440 - 620	3520.01	161,-
	-	-	-	620 - 870	3533.01	226,-	520 - 700	3522.11	i 172,-	500 - 680	3522.01	163,-
Buche	410 - 535	3528.12	148,-	490 - 620	3531.02	171,-	430 - 560	3513.12	127,-	410 - 540	3513.02	119,-
	-	-	-	580 - 770	3530.02	174,-	460 - 640	3520.12	130,-	440 - 620	3520.02	122,-
	-	-	-	640 - 890	3533.02	176,-	520 - 700	3522.12	i 132,-	500 - 680	3522.02	124,-
Kunststoff	410 - 530	3528.18	134,-	480 - 610	3531.08	159,-	430 - 550	3513.18	111,-	410 - 530	3513.08	103,-
	-	-	-	570 - 760	3530.08	162,-	440 - 630	3520.18	114,-	420 - 610	3520.08	106,-
	-	-	-	610 - 860	3533.08	164,-	510 - 690	3522.18	i 116,-	490 - 670	3522.08	108,-
Kunstleder Pilz	465 - 590	3528.17	176,-	540 - 670	3531.07	201,-	470 - 600	3513.17	151,-	450 - 580	3513.07	143,-
	-	-	-	630 - 820	3530.07	204,-	500 - 690	3520.17	154,-	480 - 670	3520.07	146,-
	-	-	-	690 - 940	3533.07	206,-	560 - 740	3522.17	156,-	540 - 720	3522.07	i 148,-
Polster anthrazit	470 - 595	3528.13	176,-	550 - 680	3531.03	201,-	490 - 620	3513.13	151,-	470 - 600	3513.03	143,-
	-	-	-	640 - 830	3530.03	204,-	520 - 700	3520.13	i 154,-	500 - 680	3520.03	146,-
	-	-	-	700 - 950	3533.03	206,-	580 - 760	3522.13	i 156,-	560 - 740	3522.03	i 148,-

VIELSEITIG UND EINZIGARTIG

PRAKTISCHE UND FLEXIBLE DREHHOCKER



Modell 3528.12



Modell 3528.17

MODELL 3528 WERKZEUG-ABLAGESYSTEM

HOCHWERTIGE INDUSTRIE-LENKROLLEN

SITZ

HÖHENVERSTELLUNG

FÜßKREUZ

BELASTBARKEIT

OPTIONAL

PU, Buche, Polster oder Kunstleder-Pilzform ø 350 mm
 Höhenverstellung: mittels schwarzer Sicherheitsgasfeder
 PU: Hebel- oder Ringauslösung
 alle anderen Modelle: Ringauslösung
 5-fach unterteiltes Kunststoff-Ablagesystem mit
 Apparaterollen
 für Personen bis 110 kg
 mit zwei Feststellern, Mehrpreis 3,- Euro
 Art.-Nr. -FS2

Modell	Sitz		Sitzhöhe	Preis
3528.11	PU schwarz	●	400 - 530	161,00 EUR
3528.11-Ring	PU schwarz	●	400 - 530	166,00 EUR
3528.12	Buche	●	400 - 530	150,00 EUR
3528.13	Polster anthrazit	●	460 - 590	178,00 EUR
3528.17	Kunstleder Pilz	●	440 - 570	178,00 EUR
3528.11-Ring-FS2	PU schwarz	●	400 - 530	169,00 EUR
3528.17-FS2	Kunstleder Pilz	●	440 - 570	181,00 EUR

DER PREISKNALLER!

DIE GÜNSTIGERE ALTERNATIVE

MODELL 3520.XXPraline

KUNSTSTOFF-FUßKREUZ

SITZ	Polyurethan schwarz mit Schichtholzeinlage und Oberflächenstruktur
HÖHENVERSTELLUNG	Hebelauslösung oder Ringauslösung mittels Sicherheitsgasfeder
FUßKREUZ	stabiles Kunststoff-Fußkreuz schwarz ø 630 mm mit Doppelrollen oder Gleitern mit Bodengleitern oder Doppelrollen für Personen bis 110 kg
BELASTBARKEIT	

Modell	Sitz		Sitzhöhe mm	Preis
3520.01Praline	PU schwarz	●	440 - 620 Gleiter	128,00 EUR
3520.01Praline-Ring	PU schwarz	●	440 - 620 Gleiter	136,00 EUR
3520.11Praline	PU schwarz	●	460 - 640 Rollen	136,00 EUR
3520.11Praline-Ring	PU schwarz	●	460 - 640 Rollen	144,00 EUR



Modell 3520.01Praline-Ring

MODELL 3510.XXPraline

PLATZSPARENDES FUßKREUZ

FUßKREUZ	stabiles Kunststoff-Fußkreuz ø 440 mm mit integrierten Gleitern
-----------------	---

Kunststoff-Fußkreuz schwarz ø 440 mm				
Modell	Sitz		Sitzhöhe mm	Preis
3510.01Praline	PU schwarz	●	440 - 630 Gleiter	126,00 EUR
3510.01Praline-Ring	PU schwarz	●	440 - 630 Gleiter	134,00 EUR



Modell 3510.01Praline-Ring

MODELL 3521.XXPraline

ABGEDECKTES STAHLFUßKREUZ

FUßKREUZ	Stahl mit Kunststoffabdeckung ø 590 mm mit Bodengleitern oder Doppelrollen
-----------------	--

Modell	Sitz		Sitzhöhe mm	Preis
3521.01Praline	PU schwarz	●	380 - 510 Gleiter	171,00 EUR
3521.01Praline-Ring	PU schwarz	●	380 - 510 Gleiter	179,00 EUR
3521.11Praline	PU schwarz	●	400 - 530 Rollen	179,00 EUR
3521.11Praline-Ring	PU schwarz	●	400 - 530 Rollen	187,00 EUR



Modell 3521.11Praline

MODELL 4671

MIT VERLÄNGERTER RÜCKENSTÜTZE

SITZ PU schwarz, mit Griffmulde an der Rückseite
SITZNEIGE um 7° verstellbar, alternativ ohne Sitzneige
HÖHENVERSTELLUNG mittels schwarz abgedeckter oder verchromter Gasfeder
FUßKREUZ Aluminium ø 610 mm oder Kunststoff ø 630 mm mit Bodengleitern oder Doppelrollen
BELASTBARKEIT für Personen bis 110 kg
OPTIONAL Fußring



Kunststoff-Fußkreuz mit schwarz abgedeckter Gasfeder		mit Sitzneige		ohne Sitzneige	
Sitz	Sitzhöhe mm	Modell	Preis	Modell	Preis
PU schwarz ●	430 - 620 Gleiter	4671.01	139,00 EUR	4671.01-KSN	127,00 EUR
PU schwarz ●	450 - 640 Rollen	4671.11	147,00 EUR	4671.11-KSN	135,00 EUR
Aluminium-Fußkreuz mit verchromter Gasfeder		mit Sitzneige		ohne Sitzneige	
Sitz	Sitzhöhe mm	Modell	Preis EUR	Modell	Preis EUR
PU schwarz ●	460 - 630 Gleiter	4671.01A	159,00 EUR	4671.01A-KSN	147,00 EUR
PU schwarz ●	480 - 650 Rollen	4671.11A	167,00 EUR	4671.11A-KSN	155,00 EUR
A901800	Fußring				35,00 EUR

MODELL 4771

MIT GRIFF ZUR UNTERSTÜTZUNG DES STANDORTWECHSELS

SITZ PU schwarz, mit Tragegriff
SITZNEIGE um 12° verstellbar, alternativ ohne Sitzneige
HÖHENVERSTELLUNG mittels schwarz abgedeckter oder verchromter Gasfeder
FUßKREUZ Kunststoff ø 630 mm oder Aluminium ø 610 mm mit Bodengleitern oder Doppelrollen
BELASTBARKEIT für Personen bis 110 kg
OPTIONAL Fußring



Kunststoff-Fußkreuz mit schwarz abgedeckter Gasfeder		mit Sitzneige		ohne Sitzneige	
Sitz	Sitzhöhe mm	Modell	Preis	Modell	Preis
PU schwarz ●	430 - 620 Gleiter	4771.01	139,00 EUR	4771.01-KSN	127,00 EUR
PU schwarz ●	450 - 640 Rollen	4771.11	147,00 EUR	4771.11-KSN	135,00 EUR
Aluminium-Fußkreuz mit verchromter Gasfeder		mit Sitzneige		ohne Sitzneige	
Sitz	Sitzhöhe mm	Modell	Preis EUR	Modell	Preis EUR
PU schwarz ●	450 - 620 Gleiter	4771.01A	159,00 EUR	4771.01A-KSN	147,00 EUR
PU schwarz ●	470 - 640 Rollen	4771.11A	167,00 EUR	4771.11A-KSN	155,00 EUR
A901800	Fußring				35,00 EUR

MODELL 3472.A / 3571

Auch in ESD auf Seite 92.

MIT SITZNEIGE

SITZ SITZNEIGE HÖHENVERSTELLUNG

FUßKREUZ

BELASTBARKEIT OPTIONAL

PU schwarz, mit Griffmulde an der Rückseite um 7° verstellbar oder ohne Sitzneige erhältlich
mittels schwarz abgedeckter oder verchromter Sicherheitsgasfeder
Kunststoff ø 630 mm oder Aluminium ø 610 mm mit Bodengleitern oder Doppelrollen für Personen bis 110 kg
Fußring



Modell 3571.18

Aluminium-Fußkreuz mit verchromter Gasfeder		mit Sitzneige		ohne Sitzneige	
Sitz	Sitzhöhe mm	Modell	Preis	Modell	Preis
PU schwarz ●	460 - 640 Gleiter	3472.08A	197,00 EUR	3472.08A-KSN	185,00 EUR
PU schwarz ●	480 - 660 Rollen	3472.18A	205,00 EUR	3472.18A-KSN	193,00 EUR
Kunststoff-Fußkreuz mit schwarz abgedeckter Gasfeder		mit Sitzneige		ohne Sitzneige	
Sitz	Sitzhöhe mm	Modell	Preis EUR	Modell	Preis EUR
PU schwarz ●	420 - 610 Gleiter	3571.08	177,00 EUR	3571.08-KSN	165,00 EUR
PU schwarz ●	450 - 640 Rollen	3571.18	185,00 EUR	3571.18-KSN	173,00 EUR
A901800	Fußring				35,00 EUR

MODELL 3662

MIT SITZNEIGE

als Stehhilfe auf Seite 14

SITZ

PU blau oder PP schwarz, 370 mm breit mit hochgezogener Rückenstütze und Transportgriff

SITZNEIGE HÖHENVERSTELLUNG

15°
mittels schwarz abgedeckter Sicherheitsgasfeder

FUßKREUZ

Kunststoff ø 630 mm mit Bodengleitern oder Doppelrollen

BELASTBARKEIT OPTIONAL

für Personen bis 110 kg
Fußring, Aluminium, Fußkreuz mit verchromter Sicherheitsgasfeder

ZERTIFIKAT

GS-geprüft



Modell	Sitz	Sitzhöhe mm	Preis
3662.01 GS	PU blau ●	490 - 680 Gleiter	256,00 EUR
3662.07 GS	PP schwarz ●	490 - 680 Gleiter	209,00 EUR
3662.11 GS	PU blau ●	520 - 710 Rollen	264,00 EUR
3662.17 GS	PP schwarz ●	520 - 710 Rollen	217,00 EUR
A901800	Fußring		35,00 EUR
3662.XXA	Alu-Fußkreuz ø 610 mm mit verchromter Gasfeder		+ 20,00 EUR



Modell 3662.01

MODELL 486X Kunstledersitz und -rückenlehne MIT VERCHROMTER SICHERHEITSGASFEDER

- SITZ** Kunstleder in verschiedenen Farben, 90 mm hohe Polsterung, ø 360 mm
- RÜCKEN** Kunstleder schwarz, pendelnd gelagert und höhenverstellbar
- HÖHENVERSTELLUNG** mittels verchromter Sicherheitsgasfeder mit Hebelauslösung
- FUßKREUZ** Aluminium poliert, ø 610 mm mit rutschfesten Bodengleitern oder lastabhängig gebremsten Doppelrollen
- BELASTBARKEIT** für Personen bis 110 kg



Typ	Modell	Sitz	Sitzhöhe mm	Preis
Gleiter	4861.0-	feuerrot Pilz schwarz atollblau schwarz	520 - 700	219,00 EUR
Rollen	4861.1-		540 - 720	227,00 EUR
Gleiter	4862.0-		440 - 570	217,00 EUR
Rollen	4862.1-		04RS 07RS 08RS 10RS	460 - 590

Weitere Sitz- und Rückenfarben auf Anfrage.



MODELL 3561X MIT EINER UM 360° DREHBAREN ARM-RÜCKENLEHNE

- SITZ** Kunstledersitz in verschiedenen Farben, ø 360 mm, Sitzstärke 90 mm
- ARM-RÜCKENLEHNE** in Kunstleder schwarz, vom Sitz unabhängig drehbar um 360° mit Sitztiefenverstellung, höhenverstellbar
- MECHANIK** Halbringauslösung
- HÖHENVERSTELLUNG** mittels abgedeckter Sicherheitsgasfeder
- FUßKREUZ** Kunststoff ø 630 mm mit lastabhängig gebremsten Doppelrollen oder Bodengleiter
- BELASTBARKEIT** für Personen bis 110 kg



Typ	Modell	Sitz	Sitzhöhe	Preis
Rollen	3561.1-	feuerrot maissgelb atollblau skyblau schwarz weiß limone	500 - 690	334,00 EUR
Gleiter	3561.0-		04 05 08 09 10 11 16	480 - 670



Auch in ESD auf Seite 91 erhältlich.

MODELL 35XX

MIT SITZNEIGE

SITZ SITZNEIGE HÖHENVERSTELLUNG

PU, Polster oder Kunstleder
um 12° verstellbar
mittels schwarz abgedeckter oder
verchromter Sicherheitsgasfeder mit
Hebelauslösung

SITZHÖHE

Kunststoff: 490 - 680 mm
Aluminium: 530 - 720 mm

FUßKREUZ

Kunststoff ø 630 mm oder Aluminium
ø 610 mm mit lastabhängig gebremsten
Rollen



Modell 3480.19-08A

Sitz	Kunststoff-Fußkreuz mit schwarz abgedeckter Gasfeder		Aluminium-Fußkreuz mit verchromter Gasfeder	
	Modell	Preis	Modell	Preis
PU schwarz	● 3570.19	189,00 EUR	3470.19A	209,00 EUR
Polster blau	● 3580.19	219,00 EUR	3480.19A	239,00 EUR
Kunstleder schwarz	● 3580.19-00	239,00 EUR	3480.19-00A	259,00 EUR
Kunstleder feuerrot	● 3580.19-04	239,00 EUR	3480.19-04A	259,00 EUR
Kunstleder atollblau	● 3580.19-08	239,00 EUR	3480.19-08A	259,00 EUR

MODELL 3581.19-XXRS

MIT RÜCKENLEHNE OHNE SITZNEIGE

SITZ RÜCKEN HÖHENVERSTELLUNG

Kunstleder
Kunstleder, schwarz
mittels schwarz abgedeckter oder
Gasfeder mit Hebelauslösung

SITZHÖHE

Kunststoff: 490 - 680 mm
Aluminium: 530 - 720 mm

FUßKREUZ

Kunststoff ø 630 mm oder Aluminium
ø 610 mm mit lastabhängig gebremsten
Rollen



Modell 3581.19-00RS

Kunststoff-Fußkreuz mit schwarz abgedeckter Gasfeder		
Modell	Sitz	Preis
3581.19-00RS	Kunstleder schwarz ●	289,00 EUR
3581.19-04RS	Kunstleder feuerrot ●	289,00 EUR
3581.19-08RS	Kunstleder atollblau ●	289,00 EUR
Aluminium-Fußkreuz mit verchromter Gasfeder		
3481.19-00RSA	Kunstleder schwarz ●	309,00 EUR
3481.19-00RSA	Kunstleder feuerrot ●	309,00 EUR
3481.19-00RSA	Kunstleder atollblau ●	309,00 EUR

Industriehocker





Platzsparendes Kunststoff-Fußkreuz ø 440 mm



Stahlfuß mit Rundumstütze für sicheren Halt

INDUSTRIEHOCKER

ganz nach Ihren speziellen Anforderungen

Unsere Hocker bieten größtmögliche Bewegungsfreiheiten und sind aufgrund von robusten Materialien die ideale Lösung für die industrielle Produktion.

Ganz gleich, ob Sie einen Hocker mit einem platzsparenden Fußkreuz für mehr Beinfreiheit suchen oder einen Hocker mit Rundumstütze, wir entwickeln, produzieren und versenden weltweit.


MODELL 3510

PLATZSPARENDES KUNSTSTOFF-FUßKREUZ

SITZ	PU-Sitz mit Stahleinleger, Buche, Polster oder Kunstleder ø 350 mm
HÖHENVERSTELLUNG	mittels abgedeckter Sicherheitsgasfeder PU: Hebel- oder Ringauslösung; Alle anderen Modelle: Ringauslösung
FUßKREUZ	Kunststoff, ø 440 mm mit integrierten Gleitern
BELASTBARKEIT	für Personen bis 110 kg
ANLIEFERUNG	vormontiert



Modell	Sitz	Sitzhöhe mm	Preis
3510.01-Hebel	PU schwarz ●	440 - 630	159,00 EUR
3510.01-Ring	PU schwarz ●	440 - 630	167,00 EUR
3510.02	Buche ●	440 - 630	129,00 EUR
3510.03	Polster anthrazit ●	500 - 690	149,00 EUR
3510.07	Kunstleder Pilz ●	480 - 670	149,00 EUR




MODELL 3510.XXPraline

PREISALTERNATIVE: PU-SITZ MIT SCHICHTHOLZEINLAGE

HÖHENVERSTELLUNG Hebel- oder Ringauslösung

Modell	Sitz	Sitzhöhe mm	Preis
3510.01Praline	PU schwarz ●	440 - 630	126,00 EUR
3510.01Praline-Ring	PU schwarz ●	440 - 630	134,00 EUR



MODELL 3521

STAHLFUßKREUZ MIT KUNSTSTOFFABDECKUNG

SITZ	PU-Sitz mit Stahleinleger, Buche oder Polster, ø 350 mm
HÖHENVERSTELLUNG	mittels schwarz abgedeckter Sicherheitsgasfeder PU und Buche: Hebelauslösung Polster: Ringauslösung
FUßKREUZ	Stahl mit Abdeckung ø 590 mm und rutschfesten Gleitern oder lastabhängig gebremsten Doppelrollen
BELASTBARKEIT ANLIEFERUNG	für Personen bis 110 kg vormontiert



Modell	Sitz	Sitzhöhe mm	Preis
3521.01-Hebel	PU schwarz ●	380 - 510 Gleiter	206,00 EUR
3521.02	Buche ●	390 - 520 Gleiter	154,00 EUR
3521.03	Polster anthrazit ●	470 - 600 Gleiter	187,00 EUR
3521.11-Hebel	PU schwarz ●	400 - 530 Rollen	214,00 EUR
3521.12	Buche ●	410 - 540 Rollen	162,00 EUR
3521.13	Polster anthrazit ●	490 - 620 Rollen	195,00 EUR



MODELL 3521.XXPraline

PREISALTERNATIVE: PU-SITZ MIT SCHICHTHOLZEINLAGE

HÖHENVERSTELLUNG Hebel- oder Ringauslösung

Modell	Sitz	Sitzhöhe mm	Preis
3521.01Praline	PU schwarz ●	380 - 510 Gleiter	171,00 EUR
3521.01Praline-Ring	PU schwarz ●	380 - 510 Gleiter	179,00 EUR
3521.11Praline	PU schwarz ●	400 - 530 Rollen	179,00 EUR
3521.11Praline-Ring	PU schwarz ●	400 - 530 Rollen	187,00 EUR



MODELL 3530

MIT RUNDUMFUßSTÜTZE

SITZ

PU-Sitz mit Stahleinleger, Buche, Polster oder Kunstleder Pilzform ø 350 mm
mittels schwarz abgedeckter Sicherheitsgasfeder

HÖHENVERSTELLUNG



PU: Hebel- oder Ringauslösung
alle anderen Modelle: Ringauslösung
Stahl, integrierte Rundumfußstütze mit Gleitern

FUßKREUZ

**BELASTBARKEIT
ANLIEFERUNG**

für Personen bis 110 kg
vormontiert

Modell	Sitz	Sitzhöhe mm	Preis
3530.01-Hebel	PU schwarz ●	560 - 750	226,00 EUR
3530.01-Ring	PU schwarz ●	560 - 750	234,00 EUR
3530.02	Buche ●	570 - 760	183,00 EUR
3530.03	Polster anthrazit ●	650 - 840	206,00 EUR
3530.07	Kunstleder Pilz ●	650 - 840	206,00 EUR



HOCKER

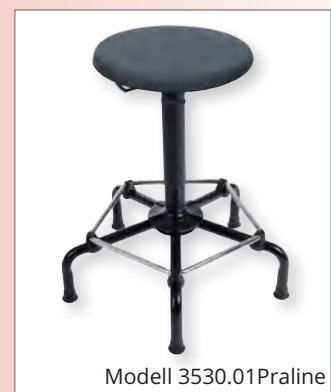
MODELL 3530.01PRALINE

PREISALTERNATIVE PU-SITZ MIT SCHICHTHOLZEINLAGE

HÖHENVERSTELLUNG

Hebel- oder Ringauslösung

3530.01Praline	PU schwarz ●	560 - 750	191,00 EUR
3530.01Praline-Ring	PU schwarz ●	560 - 750	199,00 EUR



Prima Sitzgelegenheit
und schnell verstaut



STAPELBAR, SCHNELL VERSTAUT

IN VERSCHIEDENEN SITZHÖHEN ERHÄLTlich

35



Modell 3234.02

Modell 3250.02

Modell 3258.01

Modell 3258.22

VIELFÄLTIG EINSETZBAR

Kindergarten, Schule & Pädagogen

STAPELHOCKER FÜR JEDEN EINE PRIMA SITZGELEGENHEIT FÜR ZEITLICH BEGRENZTE ANLÄSSE. SCHNELL ZUR HAND UND PLATZSPAREND AUFGESTAPELT

SITZ
SITZHÖHE
GESTELLAUSFÜHRUNG
GESTELL
ANLIEFERUNG
BELASTBARKEIT

Kunststoff, ø 340 mm oder Buche, ø 350 mm
340 mm oder 380 mm
stabiler Vier-Fuß Stapelhocker
Stahlrohr pulverbeschichtet schwarz
montiert
für Personen bis 110 kg

Modell	Sitz	Gestell	Sitzhöhe	Preis
3234.02	Buche ●	schwarz ●	340	76,00 EUR
3234.07	Kunststoff anthrazit ●	schwarz ●	340	73,00 EUR
3238.02	Buche ●	schwarz ●	380	77,00 EUR
3238.07	Kunststoff anthrazit ●	schwarz ●	380	74,00 EUR

HOCKER

MODELL 325X

STAPELHOCKER MIT EINER SITZHÖHE VON 500 ODER 580 MM

SITZ	PU oder Buche, ø 350 mm
SITZHÖHE	wahlweise 500 mm oder 580 mm
GESTELLAUSFÜHRUNG	stabiler Vier-Fuß Stapelhocker
GESTELL	Stahlrohr pulverbeschichtet, schwarz oder lichtgrau
ANLIEFERUNG	montiert
BELASTBARKEIT	für Personen bis 110 kg

Modell	Sitz	Gestell	Sitzhöhe mm	Preis
3250.01	PU schwarz ●	schwarz	500	99,00 EUR
3250.02	Buche ●	schwarz	500	78,00 EUR
3250.04	PU schwarz ●	lichtgrau	500	99,00 EUR
3250.22	Buche ●	lichtgrau	500	78,00 EUR
Modell	Sitz	Gestell	Sitzhöhe mm	Preis
3258.01	PU schwarz ●	schwarz	580	99,00 EUR
3258.02	Buche ●	schwarz	580	78,00 EUR
3258.04	PU schwarz ●	lichtgrau	580	99,00 EUR
3258.22	Buche ●	lichtgrau	580	78,00 EUR



STAFFELPREISE

Sitz PU schwarz, Sitzhöhe 500mm

Gestell schwarz	Gestell lichtgrau	VPE	Preis
3250.01-2	3250.04-2	2	194,00 EUR
3250.01-4	3250.04-4	4	380,00 EUR
3250.01-6	3250.04-6	6	558,00 EUR

Sitz Buche, Sitzhöhe 500mm

Gestell schwarz	Gestell lichtgrau	VPE	Preis
3250.02-2	3250.22-2	2	152,00 EUR
3250.02-4	3250.22-4	4	296,00 EUR
3250.02-6	3250.22-6	6	432,00 EUR



MODELL 315X

H-STREBE-HOCKER

SITZ	PU oder Buche, ø 350 mm
GESTELLAUSFÜHRUNG	Vier-Fuß H-Strebehocker
GESTELL	Stahlrohr pulverbeschichtet, schwarz
SITZHÖHE	wahlweise 500 mm oder 550 mm
ANLIEFERUNG	montiert
BELASTBARKEIT	für Personen bis 110 kg

Modell	Sitz	Sitzhöhe mm	Preis
3150.01	PU schwarz ●	500	101,00 EUR
3150.02	Buche ●	500	78,00 EUR
3155.01	PU schwarz ●	550	102,00 EUR
3155.02	Buche ●	550	79,00 EUR





**Standfeste Drehhocker
mit flachem Tellerfuß**



DREHHOCKER MIT TELLERFUß

sehr stabiler Tellerfuß aus Aluminium

Unsere höhenverstellbaren Drehhocker gibt es in einer Vielzahl an Fußvarianten. Die folgenden Hocker sind mit einem sehr stabilen Aluminiumtellerfuß ausgestattet und ermöglichen mit einen in der Höhe einstellbaren Fußring ein dauerhaftes Arbeiten.

Der Sitz ist um 360° drehbar. Optional gibt es die Drehhocker mit Rückenstütze.

MODELL 3861.8-X

KUNSTLEDERSITZ MIT FLACHEM TELLERFUß

SITZ

Kunstleder in verschiedenen Farben,
90 mm hohe Polsterung, ø 360 mm
mittels verchromter Sicherheitsgasfeder
mit Ringauslösung

HÖHENVERSTELLUNG

FUßKREUZ

BELASTBARKEIT

OPTIONAL

polierter Aluminium Tellerfuß, ø 460 mm
für Personen bis 110 kg
Fußring, unabhängig von der Sitzhöhe
einstellbar



Modell 3861.8-09

Modell	Sitz	Sitzhöhe	Preis
3861.8-	feuerrot maisgelb atollblau skyblau schwarz weiß limone 04 05 08 09 10 11 16	520 - 710	189,00 EUR
A901800	Fußring, verchromt		35,00 EUR



Modell 3861.8-10

MODELL 3875

KUNSTLEDERSITZ MIT FLACHEM TELLERFUß UND FUßRING

SITZ

Kunstleder in verschiedenen Farben,
90 mm hohe Polsterung, ø 360 mm
mittels verchromter Sicherheitsgasfeder
mit Ringauslösung

HÖHENVERSTELLUNG

FUßKREUZ

FUßRING

BELASTBARKEIT

ANLIEFERUNG

polierter Aluminium Tellerfuß, ø 460 mm
mit höhenverstellbarem Fußring
verchromt, höhenverstellbar
für Personen bis 110 kg
vormontiert



Modell 3875.8-10

Modell	Sitz	Sitzhöhe	Preis
3875.8- inkl. Fußring	feuerrot maisgelb atollblau skyblau schwarz weiß limone 04 05 08 09 10 11 16	580 - 830	224,00 EUR



Modell 3875.8-09

MODELL 3875.8-XXRS

KUNSTLEDERSITZ MIT HOHER POLSTERUNG UND RÜCKENLEHNE

SITZ	Kunstleder in verschiedenen Farben ø 360 mm
RÜCKENLEHNE	Kunstleder schwarz, pendelnd gelagert und höhenverstellbar
HÖHENVERSTELLUNG	mittels verchromter Sicherheitsgasfeder mit Hebelauslösung
UNTERBAU	polierter Aluminium Tellerfuß, ø 460 mm mit Fußring
BELASTBARKEIT	für Personen bis 110 kg

Modell	Sitz	Sitzhöhe	Preis														
3875.8-XXRS inkl. Fußring Rücken- lehne immer in schwarz	<table border="0"> <tr> <td>feuerrot</td> <td>maisgelb</td> <td>atollblau</td> <td>skyblau</td> <td>schwarz</td> <td>weiß</td> <td>limone</td> </tr> <tr> <td>04</td> <td>05</td> <td>08</td> <td>09</td> <td>10</td> <td>11</td> <td>16</td> </tr> </table>	feuerrot	maisgelb	atollblau	skyblau	schwarz	weiß	limone	04	05	08	09	10	11	16	580 - 830	299,00 EUR
feuerrot	maisgelb	atollblau	skyblau	schwarz	weiß	limone											
04	05	08	09	10	11	16											
Rücken auch in Sitzfarbe erhältlich. Lieferzeit auf Anfrage.																	



MODELL 366X / 3675

HOCHGEZOGENE RÜCKENSTÜTZE IN PU ODER PP (HARTPLASTIK)

SITZ	extra groß in PU blau oder PP schwarz, 370 mm breit
SITZNEIGUNG	15°
HÖHENVERSTELLUNG	mittels verchromter Sicherheitsgasfeder mit Hebelauslösung
UNTERBAU	polierter Aluminium Tellerfuß, ø 460 mm
BELASTBARKEIT	für Personen bis 110 kg
OPTIONAL	Fußring, unabhängig von der Sitzhöhe einstellbar

Modell	Sitz	Sitzhöhe mm	Preis
3665.81	PU blau	560 - 820	304,00 EUR
3665.87	PU schwarz	560 - 820	259,00 EUR
3675.81	PU blau	560 - 820 + Fußring	339,00 EUR
3675.87	PU schwarz	560 - 820 + Fußring	294,00 EUR



Arbeitsstühle





Arbeitsstühle

Ideal für die industrielle Dauerbelastung

Unsere robusten und langlebigen Arbeitsstühle eignen sich für nahezu jeden Einsatzbereich und bieten viel Leistung zu einem günstigen Preis.

Die Sitze und Rückenlehnen gibt es in unterschiedlichen Polstervarianten. Die hohen Ausführungen kommen mit Bodengleitern und Fußstütze.

MODELL 6162.0X

IDEAL FÜR DIE INDUSTRIELLE DAUERBELASTUNG MIT BODENGLEITER

SITZ UND RÜCKEN HÖHENVERSTELLUNG





PU, Buche, Polster anthr. oder Kunstleder
mittels schwarz abgedeckter Sicherheits-
gasfeder, Hebelauslösung

RÜCKENLEHNE

Permanentkontakt wahlweise, pendelnde
Rückenstütze in der Höhe und Neige
verstellbar

FUßKREUZ BELASTBARKEIT OPTIONAL

Kunststoff, ø 630 mm mit Bodengleitern
für Personen bis 110 kg
mit Armlehnen und / oder Fußring

Modell	Sitz & Rücken	Sitzhöhe mm	Preis
6162.01	PU schwarz 	440 - 630 Gleiter	226,00 EUR
6162.02	Buche 	420 - 610 Gleiter	164,00 EUR
6162.03	Polster/Rücken klein 	450 - 640 Gleiter	236,00 EUR
6162.05	Polster/Rücken groß 	450 - 640 Gleiter	246,00 EUR
6162.06	Kunstleder/Rücken klein 	450 - 640 Gleiter	236,00 EUR
6162.07	Kunstleder/Rücken groß 	450 - 640 Gleiter	246,00 EUR
B0901701	Armlehnen, je Paar		98,00 EUR
A0901800	Fußring		35,00 EUR



Modell 6162.02

MODELL 6162.1X

IDEAL FÜR DIE INDUSTRIELLE DAUERBELASTUNG MIT ROLLEN

SITZ UND RÜCKEN HÖHENVERSTELLUNG







PU, Buche, Polster oder Kunstleder schwarz
mittels schwarz abgedeckter Sicherheits-
gasfeder, Hebelauslösung

RÜCKENLEHNE

Permanentkontakt wahlweise, pendelnde
Rückenstütze in der Höhe und Neige
verstellbar

FUßKREUZ BELASTBARKEIT OPTIONAL

Kunststoff, ø 630 mm mit Doppelrollen
für Personen bis 110 kg
mit Armlehnen und / oder Fußring

Modell	Sitz & Rücken	Sitzhöhe mm	Preis
6162.11	PU schwarz 	470 - 660 Rollen	234,00 EUR
6162.12	Buche 	450 - 640 Rollen	172,00 EUR
6162.13	Polster/Rücken klein 	470 - 660 Rollen	244,00 EUR
6162.15	Polster/Rücken groß 	470 - 660 Rollen	254,00 EUR
6162.16	Kunstleder/Rücken klein 	480 - 670 Rollen	244,00 EUR
6162.17	Kunstleder/Rücken groß 	480 - 670 Rollen	254,00 EUR
B0901701	Armlehnen, je Paar		98,00 EUR
A0901800	Fußring		35,00 EUR



Modell 6162.11

DEUTSCHE QUALITÄTS-PRODUKTE

KÖRPERGERECHTE POLSTERAUSFORMUNG



Modell 6175.01



Modell 6175.03



Modell 6175.02

MODELL 6175

HOHE AUSFÜHRUNG INKLUSIVE FUßRING

SITZ UND RÜCKEN HÖHENVERSTELLUNG

PU, Buche, Polster anthrazit oder Kunstleder schwarz
mittels schwarz abgedeckter Sicherheitsgasfeder,
Hebelauslösung

RÜCKENLEHNE

Permanentkontakt wahlweise, pendelnde
Rückenstütze in der Höhe und Neige verstellbar

FUßKREUZ

Kunststoff, ø 630 mm mit Bodengleitern und einem
in der Höhe unabhängig einstellbaren Fußring

BELASTBARKEIT OPTIONAL

für Personen bis 110 kg
mit Armlehnen

Modell 6175 inkl. Fußring

Modell	Sitz & Rücken	Sitzhöhe mm	Preis
6175.01	PU schwarz 	470 - 820 Gleiter	266,00 EUR
6175.02	Buche 	450 - 800 Gleiter	204,00 EUR
6175.03	Polster/Rücken klein 	570 - 830 Gleiter	276,00 EUR
6175.05	Polster/Rücken groß 	570 - 830 Gleiter	286,00 EUR
6175.06	Kunstleder/Rücken klein 	570 - 830 Gleiter	276,00 EUR
6175.07	Kunstleder/Rücken groß 	570 - 830 Gleiter	286,00 EUR
B0901701	Armlehnen, je Paar		98,00 EUR

MODELL 6163

MIT STAHLFUßKREUZ – BESTENS FÜR DEN INDUSTRIEBEREICH

SITZ UND RÜCKEN HÖHENVERSTELLUNG	PU, Buche oder Polster anthrazit mittels schwarz abgedeckter Sicherheits- gasfeder, Hebelauslösung
RÜCKENLEHNE	Permanentkontakt wahlweise, pendelnde Rückenstütze in der Höhe und Neige verstellbar
FUßKREUZ	Stahl mit Kunststoffabdeckung ø 590mm mit rutschfesten Gleitern oder lastabhängig gebremsten Doppelrollen für Personen bis 110 kg
BELASTBARKEIT	

Modell	Sitz & Rücken	Sitzhöhe	Preis
6163.01	PU schwarz ●	380 - 510 Gleiter	261,00 EUR
6163.02	Buche ●	360 - 490 Gleiter	209,00 EUR
6163.03	Polster/Rücken klein ●	390 - 520 Gleiter	274,00 EUR
6163.05	Polster/Rücken groß ●	390 - 520 Gleiter	284,00 EUR
6163.11	PU schwarz ●	410 - 540 Rollen	269,00 EUR
6163.12	Buche ●	390 - 520 Rollen	217,00 EUR
6163.13	Polster/Rücken klein ●	420 - 550 Rollen	282,00 EUR
6163.15	Polster/Rücken groß ●	420 - 550 Rollen	292,00 EUR
B0901701	Armlehnen, je Paar		98,00 EUR




Modell 6163.12

MODELL 6261 / 6265

ERGONOMISCH GEFORMTE PU-TEILE

SITZ UND RÜCKEN HÖHENVERSTELLUNG	PU, schwarz mittels schwarz abgedeckter Sicherheits- gasfeder, Hebelauslösung
RÜCKENLEHNE	mit Höhenverstellung und praktischer Griffmulde für einen einfachen Standortwechsel
FUßKREUZ	Kunststoff, ø 630 mm mit rutschfesten Gleitern oder lastabhängig gebremsten Doppelrollen
BELASTBARKEIT OPTIONAL	für Personen bis 110 kg mit Armlehnen und / oder Fußring

Modell	Sitz & Rücken	Sitzhöhe mm	Preis
6261.01	PU schwarz ●	410 - 540 Gleiter	219,00 EUR
6261.11	PU schwarz ●	430 - 560 Rollen	227,00 EUR
6265.01	PU schwarz ●	490 - 690 Gleiter	219,00 EUR
i 6265.11	PU schwarz ●	510 - 710 Rollen	227,00 EUR
6275.01	PU schwarz ●	590 - 850 Gleiter + Fußring	259,00 EUR
B0901701	Armlehnen, je Paar		98,00 EUR
A0901800	Fußring		35,00 EUR



Modell 6261.11



KOMFORTSERIE

Mit Asynchron-Mechanik – ideal für Industrie und Büro

Diese Arbeitsstuhlserie ist mit einer Asynchronmechanik zur stufenlosen Einstellung der Sitz- und Rückenlehne ausgestattet. Neben dem hohen Sitzkomfort und der großen Auswahl an Polsterbezügen eignen sich diese Arbeitsstühle besonders für Industrie- und Bürobereiche.

Zusätzlichen Komfort bieten die Modelle mit der großflächigen Rückenlehne.

MODELL 8430 – kleine Rückenlehne

VERCHROMTE GASFEDER MIT ALUMINIUM-FUßKREUZ

SITZ UND RÜCKEN NEIGEVERSTELLUNG

PU, Buche, Polster oder Kunstleder um 12°, Asynchron-Mechanik zur stufenlosen Einstellung der Sitz- und Rückenlehne

HÖHENVERSTELLUNG

verchromte Sicherheitsgasfeder

RÜCKENLEHNE

pendelnd, höhenverstellbar

FUßKREUZ

Aluminium Ø 610 mm, Gleiter oder Rollen

BELASTBARKEIT

für Personen bis 110 kg

OPTIONAL

Armlehnen

Modell	Sitz & Rücken	Sitzhöhe	Preis
8430.01A	PU schwarz ●	470 - 650 Gleiter	259,00 EUR
8430.02A	Buche ●	450 - 630 Gleiter	201,00 EUR
8430.03A	Polster anthrazit ●	480 - 660 Gleiter	271,00 EUR
8430.06A	Kunstleder schwarz ●	480 - 660 Gleiter	271,00 EUR
8430.11A	PU schwarz ●	490 - 670 Rollen	267,00 EUR
8430.12A	Buche ●	470 - 650 Rollen	209,00 EUR
8430.13A	Polster anthrazit ●	500 - 690 Rollen	279,00 EUR
8430.16A	Kunstleder schwarz ●	500 - 690 Rollen	279,00 EUR
B0901702	Armlehnen, je Paar		98,00 EUR



MODELL 8435 – kleine Rückenlehne

VERCHROMTE GASFEDER MIT ALUMINIUM-FUßKREUZ INKL. FUßRING

SITZ UND RÜCKEN NEIGEVERSTELLUNG

PU, Buche, Polster oder Kunstleder um 12°, Asynchron-Mechanik zur stufenlosen Einstellung der Sitz- und Rückenlehne

HÖHENVERSTELLUNG

verchromte Sicherheitsgasfeder

RÜCKENLEHNE

pendelnd, höhenverstellbar

FUßKREUZ

Aluminium Ø 610 mm, Gleiter oder Rollen

BELASTBARKEIT

für Personen bis 110 kg

OPTIONAL

Armlehnen

Ausstattung inklusive Fußring			
Modell	Sitz & Rücken	Sitzhöhe	Preis
8435.01A	PU schwarz ●	470 - 650 Gleiter	294,00 EUR
8435.02A	Buche ●	450 - 630 Gleiter	236,00 EUR
8435.03A	Polster anthrazit ●	480 - 660 Gleiter	306,00 EUR
8435.06A	Kunstleder schwarz ●	480 - 660 Gleiter	306,00 EUR
B0901702	Armlehnen, je Paar		98,00 EUR



MODELL 8530 – kleine Rückenlehne

SCHWARZ ABGEDECKTE GASFEDER MIT KUNSTSTOFF-FUßKREUZ

SITZ UND RÜCKEN NEIGEVERSTELLUNG

PU, Buche, Polster oder Kunstleder um 12°, Asynchron-Mechanik zur stufenlosen Einstellung der Sitz- und Rückenlehne

HÖHENVERSTELLUNG

schwarz abgedeckte Sicherheitsgasfeder pendelnd, höhenverstellbar

RÜCKENLEHNE

FUßKREUZ


Kunststoff Ø 630 mm, Gleiter oder Rollen für Personen bis 110 kg

BELASTBARKEIT

OPTIONAL

Armlehnen

Modell	Sitz & Rücken	Sitzhöhe	Preis
8530.01	PU schwarz ●	440 - 630 Gleiter	239,00 EUR
8530.02	Buche ●	420 - 610 Gleiter	181,00 EUR
8530.03	Polster anthrazit ●	450 - 640 Gleiter	251,00 EUR
8530.06	Kunstleder schwarz ●	450 - 640 Gleiter	251,00 EUR
8530.11	PU schwarz ●	460 - 650 Rollen	247,00 EUR
8530.12	Buche ●	440 - 630 Rollen	189,00 EUR
8530.13	Polster anthrazit ●	470 - 660 Rollen	259,00 EUR
8530.16	Kunstleder schwarz ●	470 - 660 Rollen	259,00 EUR
B0901702	Armlehnen, je Paar		98,00 EUR



MODELL 8535 – kleine Rückenlehne

SCHWARZ ABGEDECKTE GASFEDER MIT KUNSTSTOFF-FUßKREUZ UND FUßRING

SITZ UND RÜCKEN NEIGEVERSTELLUNG

PU, Buche, Polster oder Kunstleder um 12°, Asynchron-Mechanik zur stufenlosen Einstellung der Sitz- und Rückenlehne

HÖHENVERSTELLUNG

schwarz abgedeckte Sicherheitsgasfeder pendelnd, höhenverstellbar

RÜCKENLEHNE

FUßKREUZ

Kunststoff Ø 630 mm, Gleiter oder Rollen inkl. höhenverstellbarem Fußring

BELASTBARKEIT

OPTIONAL

Armlehnen

Ausstattung inklusive Fußring			
Modell	Sitz & Rücken	Sitzhöhe	Preis
8535.01	PU schwarz ●	510 - 700 Gleiter	279,00 EUR
8535.02	Buche ●	490 - 680 Gleiter	221,00 EUR
8535.03	Polster anthrazit ●	520 - 710 Gleiter	291,00 EUR
8535.06	Kunstleder schwarz ●	520 - 710 Gleiter	291,00 EUR
B0901702	Armlehnen, je Paar		98,00 EUR



MODELL 8440 – große Rückenlehne

ALUMINIUM-FUßKREUZ MIT VERCHROMTER GASFEDER

SITZ UND RÜCKEN NEIGEVERSTELLUNG

PU, Polster oder Kunstleder um 12°, Asynchron-Mechanik zur stufenlosen Einstellung der Sitz- und Rückenlehne

HÖHENVERSTELLUNG RÜCKENLEHNE FUßKREUZ

verchromte Sicherheitsgasfeder pendelnd, höhenverstellbar Aluminium Ø 610 mm, mit Bodengleitern oder Doppelrollen

BELASTBARKEIT OPTIONAL

für Personen bis 110 kg
Armlehnen

Modell	Sitz & Rücken		Sitzhöhe	Preis
8440.01A	PU schwarz	●	470 - 650 Gleiter	272,00 EUR
8440.05A	Polster anthrazit	●	480 - 660 Gleiter	284,00 EUR
8440.07A	Kunstleder schwarz	●	480 - 660 Gleiter	284,00 EUR
8440.11A	PU schwarz	●	490 - 670 Rollen	280,00 EUR
8440.15A	Polster anthrazit	●	500 - 680 Rollen	292,00 EUR
8440.17A	Kunstleder schwarz	●	500 - 680 Rollen	292,00 EUR
B0901702	Armlehnen, je Paar			98,00 EUR



MODELL 8445 – große Rückenlehne

ALUMINIUM-FUßKREUZ MIT VERCHROMTER GASFEDER UND FUßRING

SITZ UND RÜCKEN NEIGEVERSTELLUNG

PU, Polster oder Kunstleder um 12°, Asynchron-Mechanik zur stufenlosen Einstellung der Sitz- und Rückenlehne


HÖHENVERSTELLUNG RÜCKENLEHNE FUßKREUZ

verchromte Sicherheitsgasfeder pendelnd, höhenverstellbar Aluminium Ø 610 mm, mit Bodengleitern oder Doppelrollen inkl. höhenverstellbarem Fußring

BELASTBARKEIT OPTIONAL

für Personen bis 110 kg
Armlehnen

Ausstattung inklusive Fußring				
Modell	Sitz & Rücken		Sitzhöhe	Preis
8445.01A	PU schwarz	●	470 - 650 Gleiter	307,00 EUR
8445.05A	Polster anthrazit	●	480 - 660 Gleiter	319,00 EUR
8445.07A	Kunstleder schwarz	●	480 - 660 Gleiter	319,00 EUR
B0901702	Armlehnen, je Paar			98,00 EUR



MODELL 8540 – große Rückenlehne

SCHWARZ ABGEDECKTE GASFEDER MIT KUNSTSTOFF-FUßKREUZ

SITZ UND RÜCKEN NEIGEVERSTELLUNG

PU, Polster oder Kunstleder um 12°, Asynchron-Mechanik zur stufenlosen Einstellung der Sitz- und Rückenlehne

HÖHENVERSTELLUNG RÜCKENLEHNE FUßKREUZ

schwarz abgedeckte Sicherheitsgasfeder pendelnd, höhenverstellbar
Kunststoff Ø 630 mm, mit Bodengleitern oder Doppelrollen

BELASTBARKEIT OPTIONAL

für Personen bis 110 kg
Armlehnen

Modell	Sitz & Rücken		Sitzhöhe	Preis
8540.01	PU schwarz	●	440 - 630 Gleiter	252,00 EUR
8540.05	Polster anthrazit	●	450 - 640 Gleiter	264,00 EUR
8540.07	Kunstleder schwarz	●	450 - 640 Gleiter	264,00 EUR
8540.11	PU schwarz	●	460 - 650 Rollen	260,00 EUR
8540.15	Polster anthrazit	●	470 - 660 Rollen	272,00 EUR
8540.17	Kunstleder schwarz	●	470 - 660 Rollen	272,00 EUR
B0901702	Armlehnen, je Paar			98,00 EUR



MODELL 8545 – große Rückenlehne inkl. Fußring

SCHWARZ ABGEDECKTE GASFEDER MIT KUNSTSTOFF-FUßKREUZ

SITZ UND RÜCKEN NEIGEVERSTELLUNG

PU, Polster oder Kunstleder um 12°, Asynchron-Mechanik zur stufenlosen Einstellung der Sitz- und Rückenlehne

HÖHENVERSTELLUNG RÜCKENLEHNE FUßKREUZ

schwarz abgedeckte Sicherheitsgasfeder pendelnd, höhenverstellbar
Kunststoff Ø 630 mm, mit Bodengleitern oder Doppelrollen inkl. höhenverstellbarem Fußring

BELASTBARKEIT OPTIONAL

für Personen bis 110 kg
Armlehnen

Ausstattung inklusive Fußring				
Modell	Sitz & Rücken		Sitzhöhe	Preis
8545.01	PU schwarz	●	510 - 700 Gleiter	292,00 EUR
8545.05	Polster anthrazit	●	520 - 710 Gleiter	304,00 EUR
8545.07	Kunstleder schwarz	●	520 - 710 Gleiter	304,00 EUR
B0901702	Armlehnen, je Paar			98,00 EUR



KREATIV INDIVIDUELL SITZEN

ERSTELLEN SIE SICH IHREN EIGENEN ARBEITSSTUHL

Rücken & Sitz

Gasfeder

Untergestell



ARBEITSSTÜHLE

- PU-Soft – für mehr Sitzkomfort
- PU – für unterschiedliche Arbeitsplätze
- Buche – für z. B. Industriearbeiten
- Polster und Kunstleder, z.B. für Büros und Praxen
- höhenverstellbare, pendelnde Rückenstütze, Rückenlehne in der Neige verstellbar, Permanentkontakt wahlweise
- auch mit Aluminium-Fußkreuz ø 610 mm inklusive verchromter Sicherheitsgasfeder erhältlich
Artikel-Nr. +A, Mehrpreis 20,-Euro

SITZ & RÜCKEN



PU-Soft



PU



Buche




Kunstleder



Polster

GAS-FEDER



Sicherheitsgasfeder in vier verschiedenen Höhen erhältlich

UNTER-GESTELL



Rollen



Gleiter



Gleiter & Fußring

Sitz	Rollen			Gleiter			Gleiter & Fußring		
	Sitzhöhe	Modell	EUR	Sitzhöhe	Modell	EUR	Sitzhöhe	Modell	EUR
PU-Soft	440 - 570	7541.11	324,-	420 - 550	7541.01	316,-	500 - 690	7544.01-FR	356,-
	460 - 650	7540.11	327,-	440 - 630	7540.01	319,-	560 - 820	7545.01	359,-
	-	-	-	500 - 690	7544.01	321,-	-	-	-
PU	440 - 570	6161.11	226,-	420 - 550	6161.01	218,-	500 - 690	6165.01-FR	258,-
	460 - 650	6162.11	229,-	440 - 630	6162.01	221,-	560 - 820	6175.01	261,-
	-	-	-	500 - 690	6165.01	223,-	-	-	-
Buche	420 - 550	6161.12	164,-	400 - 530	6161.02	156,-	480 - 670	6165.02-FR	196,-
	440 - 630	6162.12	167,-	420 - 610	6162.02	159,-	540 - 800	6175.02	199,-
	-	-	-	480 - 670	6165.02	161,-	-	-	-
Kunstleder	450 - 580	6161.17	246,-	430 - 560	6161.07	238,-	510 - 700	6165.07-FR	278,-
	470 - 660	6162.17	249,-	450 - 640	6162.07	241,-	570 - 830	6175.07	281,-
	-	-	-	510 - 700	6165.07	243,-	-	-	-
Polster anthrazit	450 - 580	6161.15	246,-	430 - 560	6161.05	238,-	510 - 700	6165.05-FR	278,-
	470 - 660	6162.15	249,-	450 - 640	6162.05	241,-	570 - 830	6175.05	281,-
	-	-	-	510 - 700	6165.05	243,-	-	-	-

MODELL 7540 / 7545

PU-SOFT MIT RUTSCHSICHERER OBERFLÄCHE

SITZ UND RÜCKEN	PU-Soft schwarz, Schaumstoffsystem mit Shorehärte A 15
RÜCKENLEHNE	pendelnd, in Höhe und Neige verstellbar, Permanentkontakt wahlweise mit Sicherheitsgasfeder
HÖHENVERSTELLUNG	mit Gleitern oder lastabhängig gebremsten Doppelrollen
FUßKREUZ	für Personen bis 110 kg
BELASTBARKEIT	Sitzneige, Mehrpreis 17,- €; Artikel-Nr. -SN
OPTIONAL	



Kunststoff-Fußkreuz, ø 630 mm mit schwarz abgedeckter Gasfeder			
Modell	Sitz & Rücken	Sitzhöhe mm	Preis
7540.01	PU-Soft schwarz ●	440 - 630 Gleiter	319,00 EUR
7540.11	PU-Soft schwarz ●	460 - 650 Rollen	327,00 EUR
7545.01	PU-Soft schwarz ●	530 - 790 Gl + Fußring	359,00 EUR
Aluminium-Fußkreuz, ø 610 mm mit verchromter Gasfeder			
Modell	Sitz & Rücken	Sitzhöhe mm	Preis
7540.01A	PU-Soft schwarz ●	440 - 630 Gleiter	339,00 EUR
7540.11A	PU-Soft schwarz ●	460 - 650 Rollen	347,00 EUR
7545.01A	PU-Soft schwarz ●	530 - 790 Gl + Fußring	379,00 EUR



MODELL 3520 / 3575

KÖRPERGERECHTE ANPASSUNG & KOMFORTABLE DRUCKENTLASTUNG

SITZ	PU-Soft, pflegeleicht, mit Shorehärte A 15
HÖHENVERSTELLUNG	Sicherheitsgasfeder, Ringauslösung
FUßKREUZ	Kunststoff, ø 630 mm oder Aluminium, ø 610 mm mit rutschfesten Gleitern oder lastabhängig gebremsten Doppelrollen
BELASTBARKEIT	für Personen bis 110 kg






Kunststoff-Fußkreuz, ø 630 mm mit schwarz abgedeckter Gasfeder			
Modell	Sitz	Sitzhöhe mm	Preis
3520.05	PU-Soft schwarz ●	420 - 610 Gleiter	155,00 EUR
3520.15	PU-Soft schwarz ●	440 - 630 Rollen	163,00 EUR
3575.05	PU-Soft schwarz ●	550 - 810 Gl + Fußring	195,00 EUR
Aluminium-Fußkreuz, ø 610 mm mit verchromter Gasfeder			
Modell	Sitz	Sitzhöhe mm	Preis
3520.05A	PU-Soft schwarz ●	420 - 610 Gleiter	175,00 EUR
3520.15A	PU-Soft schwarz ●	440 - 630 Rollen	183,00 EUR
3575.05A	PU-Soft schwarz ●	550 - 810 Gl + Fußring	215,00 EUR



MODELL 8510

DREI UNTERSCHIEDLICH HOHE FUßSTÜTZEN

SITZ UND RÜCKEN	PU schwarz, Buche oder Polster anthrazit PU-Teile mit Stahleinleger
RÜCKENLEHNE	pendelnde Rückenstütze, in Höhe und Neige verstellbar, Permanentkontakt wahlweise
HÖHENVERSTELLUNG	mittels verchromter Sicherheitsgasfeder mit Hebelauslösung
FUßKREUZ	sehr stabiles Stahlrohr, ø 680 mm, mit drei unterschiedlich hohen PU-Fußstützen
BELASTBARKEIT	für Personen bis 110 kg





Modell	Sitz & Rücken	Sitzhöhe mm	Preis
8510.01	PU schwarz 	480 - 880 Gleiter	349,00 EUR
8510.02	Buche 	460 - 860 Gleiter	279,00 EUR
8510.03	Polster anthrazit 	490 - 890 Gleiter	369,00 EUR



MODELL 8520

SEHR STABILES STAHLROHR-FUßKREUZ

SITZ UND RÜCKEN	PU schwarz, Buche oder Polster anthrazit
SITZNEIGEVERSTELLUNG	um 12°; Asynchron-Mechanik zur stufenlosen Einstellung der Sitz- und Rückenneige
RÜCKENLEHNE	pendelnde Rückenstütze, in Höhe und Neige verstellbar, Permanentkontakt wahlweise
HÖHENVERSTELLUNG	mittels verchromter Sicherheitsgasfeder mit Hebelauslösung
FUßKREUZ	sehr stabiles Stahlrohr, ø 680 mm, mit drei unterschiedlich hohen PU-Fußstützen
BELASTBARKEIT	für Personen bis 110 kg

Modell	Sitz & Rücken	Sitzhöhe mm	Preis
8520.01	PU schwarz 	480 - 880 Gleiter	379,00 EUR
8520.02	Buche 	460 - 860 Gleiter	309,00 EUR
8520.03	Polster anthr./ Rücken klein 	490 - 890 Gleiter	389,00 EUR
8520.05	Polster anthr./ Rücken groß 	490 - 890 Gleiter	399,00 EUR



ALT BEWÄHRTE SPINDELSTÜHLE

DREHEND LEICHTE HÖHENVERSTELLUNG



Modell 6125.11



Modell 6100.02

MODELL 6125

PU-TEILE MIT STAHLINLEGER

SITZ UND RÜCKEN

PU schwarz, Buche oder Polster anthrazit
PU-Teile mit Stahleinleger

RÜCKENLEHNE

in der Neige verstellbar, pendelnde
Rückenstütze

HÖHENVERSTELLUNG FUßKREUZ

mittels ausdrehgesicherter Stahldrehspindel
Kunststoff, ø 630 mm mit rutschfesten
Bodengleitern oder lastabhängig gebremsten
Doppelrollen

BELASTBARKEIT

für Personen bis 110 kg

Modell	Sitz & Rücken		Sitzhöhe mm	Preis
6125.01	PU schwarz	●	430 - 560 Gleiter	219,00 EUR
6125.02	Buche	●	410 - 540 Gleiter	166,00 EUR
6125.03	Polster anthrazit	●	440 - 570 Gleiter	239,00 EUR
6125.11	PU schwarz	●	450 - 580 Rollen	227,00 EUR
6125.12	Buche	●	430 - 560 Rollen	174,00 EUR
6125.13	Polster anthrazit	●	460 - 590 Rollen	247,00 EUR

MODELL 6100

IDEALER SPINDELDREHSTUHL

SITZ UND RÜCKEN	PU schwarz oder Buche,
RÜCKENLEHNE	PU-Teile mit Stahleinleger
HÖHENVERSTELLUNG	pendelnd gelagert, in Höhe und Tiefe
FUßKREUZ	stufenlos verstellbar
BELASTBARKEIT	mittels ausdrehgesicherter
	Stahldrehspindel
	Stahl, mit Kunststoffabdeckung ø 590 mm
	mit rutschfesten Bodengleitern oder last-
	abhängig gebremsten Doppelrollen
	für Personen bis 110 kg



Modell	Sitz & Rücken	Sitzhöhe mm	Preis
6100.01	PU schwarz ●	390 - 520 Gleiter	251,00 EUR
6100.02	Buche ●	370 - 500 Gleiter	191,00 EUR
6100.11	PU schwarz ●	420 - 550 Rollen	259,00 EUR
6100.12	Buche ●	400 - 530 Rollen	199,00 EUR




MODELL 3500

MIT DREHSPINDEL UND PLATZSPARENDEM KUNSTSTOFF-FUßKREUZ

SITZ	PU mit Stahleinleger, Buche oder
HÖHENVERSTELLUNG	Kunststoff schwarz
FUßKREUZ	ø 350 mm
BELASTBARKEIT	mittels verdeckter, ausdrehgesicherter
	Stahl-Drehspindel
	Kunststoff, schwarz, ø 440 mm mit integ-
	rierten Gleitern
	für Personen bis 110 kg

Modell	Sitz	Sitzhöhe mm	Preis
3500.01	Kunststoff schwarz ●	410 - 600	114,00 EUR
3500.01-PU	PU schwarz ●	410 - 600	176,00 EUR
3500.02	Buche ●	420 - 610	129,00 EUR



MODELL 3500.01Praline

PREISALTERNATIVE: PU-SITZ MIT SCHICHTHOLZEINLAGE

Modell	Sitz	Sitzhöhe mm	Preis
3500.01Praline	PU schwarz ●	410 - 600	143,00 EUR

MODELL 3524 / 3525

STABILES STAHLFUßKREUZ UND DREHSPINDEL

SITZ	PU schwarz, Buche oder Polster anthrazit
HÖHENVERSTELLUNG	mittels verdeckter, ausdrehgesicherter Stahldrehspindel
FUßKREUZ	abgedecktes, stabiles Stahlfußkreuz, ø 590 mm mit lastabhängig gebremsten Doppelrollen oder rutschfesten Bodengleitern
BELASTBARKEIT	für Personen bis 110 kg

Modell	Sitz	Sitzhöhe mm	Preis
3524.01	PU schwarz ●	380 - 520 Gleiter	211,00 EUR
3524.02	Buche ●	380 - 520 Gleiter	164,00 EUR
3524.03	Polster anthrazit ●	470 - 610 Gleiter	188,00 EUR
3524.11	PU schwarz ●	400 - 540 Rollen	219,00 EUR
3524.12	Buche ●	400 - 540 Rollen	172,00 EUR
3524.13	Polster anthrazit ●	490 - 630 Rollen	196,00 EUR
3525.01	PU schwarz ●	460 - 650 Gleiter	211,00 EUR
3525.02	Buche ●	460 - 650 Gleiter	164,00 EUR
3525.03	Polster anthrazit ●	550 - 740 Gleiter	188,00 EUR
i 3525.11	PU schwarz ●	480 - 670 Rollen	219,00 EUR
i 3525.12	Buche ●	480 - 670 Rollen	172,00 EUR
i 3525.13	Polster anthrazit ●	570 - 760 Rollen	196,00 EUR



MODELL 3524.XXPraline / 3525.XXPraline

PREISALTERNATIVE: PU-SITZ MIT SCHICHTHOLZEINLAGE

Modell	Sitz	Sitzhöhe mm	Preis
3524.01Praline	PU schwarz ●	380 - 510 Gleiter	178,00 EUR
3524.11Praline	PU schwarz ●	400 - 540 Rollen	186,00 EUR
3525.01Praline	PU schwarz ●	460 - 650 Gleiter	178,00 EUR
3525.11Praline	PU schwarz ●	480 - 670 Rollen	186,00 EUR



DREHSPINDEL

MODELL 3535

MIT DREHSPINDEL UND RUNDUMFUßSTÜTZE

SITZ

PU schwarz, Buche, Polster anthrazit oder Kunstleder-Pilz, ø 350 mm

HÖHENVERSTELLUNG

mittels verdeckter, ausdrehgesicherter Stahldrehspindel

FUßKREUZ

Rundumfußstütze und Gleitern

BELASTBARKEIT

für Personen bis 110 kg



Modell	Sitz	Sitzhöhe mm	Preis
3535.01	PU schwarz ●	550 - 750	234,00 EUR
3535.02	Buche ●	560 - 760	187,00 EUR
3535.03	Polster anthrazit ●	640 - 840	212,00 EUR
3535.07	Kunstleder Pilz ●	640 - 840	212,00 EUR



MODELL 3535Praline

PREISALTERNATIVE: PU-SITZ MIT SCHICHTHOLZEINLAGE

Modell	Sitz	Sitzhöhe mm	Preis
3535.01Praline	PU schwarz ●	550 - 750	201,00 EUR



Multibewegliches **SITZEN**

Wir bewegen uns, beweg' Dich mit!

Gültigkeit: 01.01.2026 - 31.12.2026

In alle Richtungen
schwingendes Fußgelenk oder
schwingende Sitzmechanik



Inhaltsverzeichnis

Schwingendes Fußgelenk Stehhilfen Hocker	Multibewegliche Hocker mit schwingendem Fußgelenk	61	<p>i Hinweis! DIN 68877-1:2020 DIN 68877-2:2016 DIN EN 16139:2014</p> <p>Gemäß oben genannter DIN-Normen sollten Industrie-Arbeitsstühle und Hocker, deren Sitzhöhe im belasteten Zustand über 650 mm liegt, nicht mehr mit lastabhängig gebremsten Rollen ausgestattet werden.</p> <p>Diese Maßangaben beziehen sich allerdings auf Personen mit einer Körpergröße von 1,51 m bis 1,92 m.</p> <p>Personen mit Körpergrößen, die außerhalb dieses Bereiches liegen, können Stühle / Hocker mit abweichenden Maßen benötigen. Diese Stühle haben wir für Sie mit einem i versehen.</p> <p>Unsere Gasfedern sind LGA/Bifma/TÜV geprüft.</p>
	Multibewegliche Stehhilfe mit schwingendem Fußgelenk	67	
bewegte Sitzmechanik Stühle Hocker	Hocker mit beweglicher Sitzmechanik	70	
	Stühle mit beweglicher Sitzmechanik	75	
Flügel- elemente	Flügelelemente	78	
Tellerfuß	Schaukelhocker mit Tellerfuß	79	

Multibewegliches Sitzen





Zweifacher Sitzspaß!



Sattelhocker mit 360° Rotation!

BALANCIERENDES FUßGELENK

für mehr Schwung

Der multibewegliche Drehhocker ist mit rutschfesten Pads, einem ergonomisch geformten Komfortsitz und einem weichen Polsterbezug ausgestattet. Er bietet zwei Sitzpositionen. Der Drehhocker gewährt ein dynamisches Sitzen, aufgrund einer wellenförmig um das Fußgelenk schwenkenden Neigung. Er schwingt in alle Richtungen mit und passt sich Ihrer Körperhaltung optimal an! Dadurch kann ein maximaler Sitzkomfort gewährleistet werden.

Der selbstbalancierende Sattelhocker ermöglicht ein dynamisches und aktives Sitzen durch eine wellenförmig um das Fußgelenk schwenkende Neigung. Der Hocker schwingt in alle Richtungen mit und passt sich Ihrer Körperhaltung mühelos und optimal an! Zudem wurde der ergonomisch geformte Sattelsitz auch unter Berücksichtigung der männlichen Anatomie entwickelt.

Maximaler Sitzkomfort ohne körperliche Anstrengung bzw. Ermüdungserscheinung!



Sonderpreis!
Abverkauf solange der
Vorrat reicht.

schwingendes Fußgelenk

MODELL I11135-X

AKTIVES SITZEN MIT SCHWUNG

SITZ	Polstersitz in verschiedenen Farben mit zwei Sitzpositionen
SITZTRÄGER	patentierte $\pm 12,5^\circ$ wellenförmige Neigungsverstellung
HÖHENVERSTELLUNG	mittels abgedeckter Sicherheitsgasfeder von 460 - 560 mm Auslösung seitlich am Hocker Griffmulde zur Unterstützung des Standortwechsels
GRIFF	
FUßGESTELL	schwarzer Kunststoff-Tellerfuß
ROLLEN/GLEITER	weiche Gleiter
BELASTBARKEIT	für Personen bis 110 kg
ANLIEFERUNG	montiert

Modell	Sitz		Sitzhöhe mm	Preis
I11135-04	Polster orange		460 - 560	209,00 EUR
I11135-06	Polster türkis		460 - 560	209,00 EUR
I11135-16	Polster grün		460 - 560	209,00 EUR



MODELL I11138-03

EINZIGARTIGES SITZERLEBNIS

SITZ	Polstersitz schwarz; ergonomisch geformter, weicher Sattelsitz unter Berücksichtigung der männlichen Anatomie
SITZTRÄGER	patentierte $\pm 8^\circ$ wellenförmige Sitzneigung
HÖHENVERSTELLUNG	mittels Hebelauslösung von 480 - 660 mm
FUßGESTELL	4-Fuß Kunststoff-Fußkreuz, 500 x 645 mm
ROLLEN/GLEITER	integrierte Bodengleiter
BELASTBARKEIT	für Personen bis 110 kg

Modell	Sitz		Sitzhöhe mm	Preis
I11138-03	Polster schwarz		480 - 660	289,00 EUR



Dynamisches Sitzen.





Der passende Sitz für alle Tätigkeiten.

Multibewegliche Drehhocker

für alle Anlässe

Die multibeweglichen Drehhocker mit Gasdruckfeder sind mit unterschiedlichen Komfortsitzen erhältlich und dienen zur Entlastung Ihres Körpers bei stehenden Tätigkeiten.

Das dynamische Sitzen wird aufgrund eines kreisbogenförmig um das Fußgelenk schwenkenden Sitzes ermöglicht. Die Hocker schwingen in alle Richtungen mit und passen sich Ihrer Körperhaltung optimal an.

Bleiben Sie in Bewegung und erhöhen Sie dadurch Ihre Leistungsfähigkeit und Ausdauer!



Die rutschfesten Pads unterhalb des Tellerfußes bieten einen sicheren Halt auf verschiedenen Bodenbelägen und schonen zudem Ihren Boden.

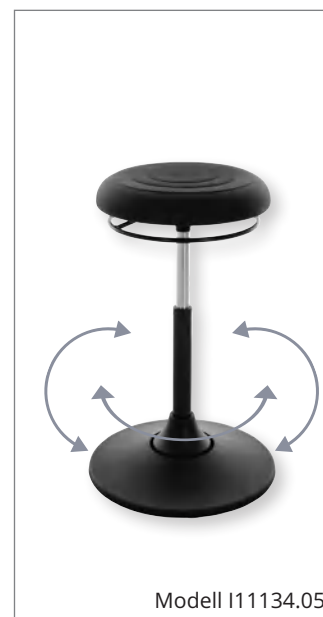


MODELL I11134.XX

MIT 360° SCHWINGENDEM STANDFUß

SITZ	PU-soft oder Kunstleder in Pilzform schwarz
HÖHENVERSTELLUNG	mittels schwarzer Sicherheitsgasfeder; Ringauslösung von 500 - 700 mm
FUßGESTELL	schwarzer Kunststoff-Tellerfuß ø 400 mm rutschfeste Pads für verschiedene Bodenbeläge
BELASTBARKEIT	für Personen bis 110 kg
ANLIEFERUNG UND AUFBAU	vormontiert, Bauteile einfach ineinanderstecken

Modell	Sitz	Sitzhöhe mm	Preis
I11134.05	PU soft 	510 - 700	197,00 EUR
I11134.07	Kunstleder schwarz 	510 - 700	189,00 EUR

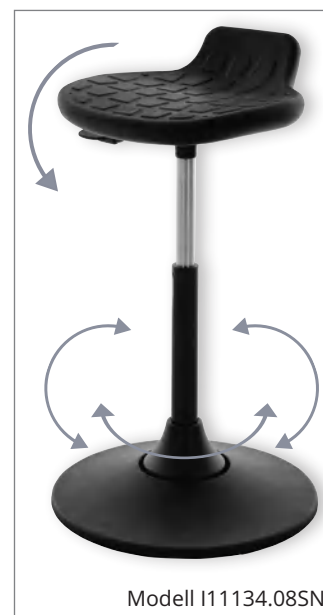


MODELL I11134.08

MIT ODER OHNE SITZNEIGE – 360° SCHWINGENDER STANDFUß

SITZ	PU-Sitz schwarz und leicht hochgezogene Rückenstütze, mit 7° Sitzneige, alternativ ohne Sitzneige
HÖHENVERSTELLUNG	mittels schwarzer Sicherheitsgasfeder; Hebelauslösung von 490 - 680 mm
FUßGESTELL	schwarzer Kunststoff-Tellerfuß ø 400 mm rutschfeste Pads für verschiedene Bodenbeläge
BELASTBARKEIT	für Personen bis 110 kg
ANLIEFERUNG UND AUFBAU	vormontiert, Bauteile einfach ineinanderstecken



Modell	Sitz	Sitzhöhe mm	Preis
I11134.08	PU schwarz mit Sitzneige 	490 - 680	217,00 EUR
I11134.08KSN	PU schwarz ohne Sitzneige 	490 - 680	199,00 EUR

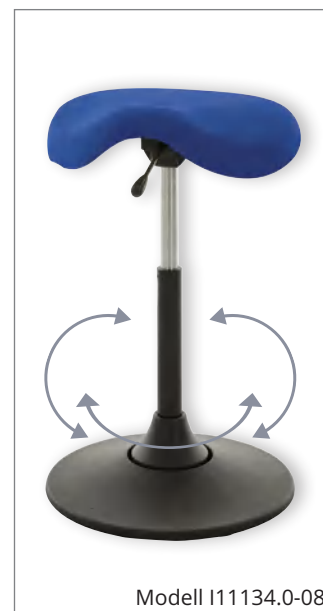


MODELL I11134.0-XX

MIT KOMFORTSITZ UND 360° SCHWINGENDEM STANDFUß


SITZ	ergonomischer Sattelsitz, Kunstleder schwarz oder atollblau
HÖHENVERSTELLUNG	mittels schwarzer Sicherheitsgasfeder; Hebelauslösung von 510 - 700 mm
FUßGESTELL	schwarzer Kunststoff-Tellerfuß ø 400 mm rutschfeste Pads für verschiedene Bodenbeläge
BELASTBARKEIT	für Personen bis 110 kg
ANLIEFERUNG UND AUFBAU	vormontiert, Bauteile einfach ineinanderstecken

Modell	Sitz	Sitzhöhe mm	Preis
I11134.0-08	Kunstleder atollblau 	510 - 700	232,00 EUR
I11134.0-10	Kunstleder schwarz 	510 - 700	232,00 EUR





Bleiben Sie in Bewegung
mit unseren dynamischen
Stehhilfen.



Stehhilfe schwingt in alle Richtungen.

MULTIBEWEGLICHE STEHHILFE

zur Ausübung von stehenden Tätigkeiten

Die multibewegliche Stehhilfe mit Gasdruckfeder hat einen Komfortsitz mit weichem Polsterbezug und dient zur Entlastung Ihres Körpers bei stehenden Tätigkeiten.

Das dynamische Sitzen wird aufgrund eines kreisbogenförmig um das Fußgelenk schwenkenden Sitzes ermöglicht. Die Stehhilfe schwingt in alle Richtungen mit und passt sich Ihrer Körperhaltung optimal an.

Bleiben Sie in Bewegung und erhöhen Sie dadurch Ihre Leistungsfähigkeit und Ausdauer!

Die rutschfesten Pads unterhalb des Tellerfußes bieten einen sicheren Halt auf verschiedenen Bodenbelägen und schonen zudem Ihren Boden.

AUF BEWEGUNG STEHEN

ERGONOMISCHES UND GESUNDES STEHEN



Modell I11136-04



Modell I11136-08



Modell I11136-10

stufenlos
höhen-
verstellbar

schwingendes Fußgelenk

GESUND UND AKTIV

STEH-SITZEN MIT SCHWUNG

SITZ

ergonomisch geformter Polstersitz in verschiedenen Farben

HÖHENVERSTELLUNG

mittels abgedeckter Sicherheitsgasfeder von 600 - 840 mm (Auslöseknöpfe seitlich am Sitz)

GRIFF

Tragegriff zur Unterstützung des Standortwechsels

FÜßGESTELL




schwarzer Kunststoff-Tellerfuß ø 400 mm
weiche Elastomer-Sohle für sicheren Halt auf verschiedenen Bodenbelägen

BELASTBARKEIT

für Personen bis 110 kg

ANLIEFERUNG UND AUFBAU

vormontiert; Bauteile einfach ineinanderstecken

Modell	Sitz	Sitzhöhe mm	Preis
I11136-04	Polster tiefrot 	600 - 840	249,00 EUR
I11136-08	Polster royal blau 	600 - 840	249,00 EUR
I11136-10	Polster schwarz 	600 - 840	249,00 EUR



Bewegtes Sitzen
durch beweglichen Sitzträger.





Die in alle Richtungen bewegliche Sitzmechanik macht jede Körperbewegung mit.

BEWEGTES SITZEN

nehmen Sie Platz

Die dynamischen Drehhocker sorgen für ein gesundes und rückenfreundliches Sitzen.

Die in alle Richtungen bewegliche Sitzmechanik macht jede Körperbewegung mit, was zu einer gesunden Körperhaltung beiträgt und die Wirbelsäule entlasten kann.


Unsere beweglichen Hocker sind höhenverstellbar und können somit individuell an die jeweilige Sitzposition und Körpergröße angepasst werden.

MODELL 34XX / 35XX

IN ALLE RICHTUNGEN BEWEGLICHE SITZMECHANIK

SITZ	PU, Polster oder Kunstleder
HÖHENVERSTELLUNG	mittels schwarz abgedeckter oder verchromter Gasfeder mit Hebelauslösung
FUßKREUZ	Kunststoff ø 630 mm oder Aluminium ø 610 mm mit lastabhängig gebremsten Rollen
BELASTBARKEIT	für Personen bis 110 kg

Kunststoff-Fußkreuz mit schwarz abgedeckter Gasfeder				
Modell	Sitz		Sitzhöhe mm	Preis
i 3570.11	PU schwarz	●	520 - 710 Rollen	209,00 EUR
i 3580.11	Polster blau	●	520 - 710 Rollen	269,00 EUR
i 3580.11-10	Kunstleder schwarz	●	520 - 710 Rollen	289,00 EUR
i 3580.11-08	Kunstleder atollblau	●	520 - 710 Rollen	289,00 EUR
Aluminium-Fußkreuz mit verchromter Gasfeder				
Modell	Sitz		Sitzhöhe mm	Preis
3470.11A	PU schwarz	●	500 - 650 Rollen	229,00 EUR
3480.11A	Polster blau	●	500 - 650 Rollen	289,00 EUR
3480.11-10A	Kunstleder schwarz	●	500 - 650 Rollen	309,00 EUR
3480.11-08A	Kunstleder atollblau	●	500 - 650 Rollen	309,00 EUR



MODELL 3868.X

IN ALLE RICHTUNGEN BEWEGLICHE SITZMECHANIK

SITZ	Kunstleder ø 360 mm, Sitzstärke 90 mm
HÖHENVERSTELLUNG	mittels verchromter Sicherheitsgasfeder, Hebelauslösung
SITZHÖHE	490 - 650 mm
FUßKREUZ	Aluminium poliert, ø528 mm mit Gleiter oder lastabhängig gebremsten Doppelrollen
BELASTBARKEIT	für Personen bis 110 kg

Typ	Modell	Sitz	Sitzhöhe	Preis
Rollen	3868.1-	feuerrot maigelb atollblau skyblau schwarz weiß limone	540 - 720	229,00 EUR
Gleiter	3868.0-	04 05 08 09 10 11 16	540 - 720	229,00 EUR



MODELL 4678

MIT VERLÄNGERTER RÜCKENSTÜTZE UND BEWEGLICHER SITZMECHANIK

SITZ	PU schwarz, mit Griffmulde an der Rückseite
HÖHENVERSTELLUNG	mittels schwarz abgedeckter oder verchromter Gasfeder, Hebelauslösung
FUßKREUZ	Aluminium ø 610 mm oder Kunststoff ø 630 mm mit Bodengleitern oder Doppelrollen
BELASTBARKEIT	für Personen bis 110 kg

Kunststoff-Fußkreuz mit schwarz abgedeckter Gasfeder				
Modell	Sitz		Sitzhöhe mm	Preis
4678.01	PU schwarz	●	430 - 620 Gleiter	171,00 EUR
4678.11	PU schwarz	●	450 - 640 Rollen	179,00 EUR
Aluminium-Fußkreuz mit verchromter Gasfeder				
Modell	Sitz		Sitzhöhe mm	Preis
4678.01A	PU schwarz	●	460 - 630 Gleiter	191,00 EUR
4678.11A	PU schwarz	●	480 - 650 Rollen	199,00 EUR



MODELL 4778

MIT GRIFF ZUR UNTERSTÜTZUNG DES STANDORTWECHSELS UND BEWEGLICHER SITZMECHANIK

SITZ	PU schwarz, mit Tragegriff
HÖHENVERSTELLUNG	mittels schwarz abgedeckter oder verchromter Gasfeder, Hebelauslösung
FUßKREUZ	Kunststoff ø 630 mm oder Aluminium ø 610 mm mit Bodengleitern oder Doppelrollen
BELASTBARKEIT	für Personen bis 110 kg

Kunststoff-Fußkreuz mit schwarz abgedeckter Gasfeder				
Modell	Sitz		Sitzhöhe mm	Preis
4778.01	PU schwarz	●	430 - 620 Gleiter	171,00 EUR
4778.11	PU schwarz	●	450 - 640 Rollen	179,00 EUR
Aluminium-Fußkreuz mit verchromter Gasfeder				
Modell	Sitz		Sitzhöhe mm	Preis
4778.01A	PU schwarz	●	450 - 620 Gleiter	191,00 EUR
4778.11A	PU schwarz	●	470 - 640 Rollen	199,00 EUR



MODELL 3828 Kunstledersitz

IN ALLE RICHTUNGEN BEWEGLICHE SITZMECHANIK


SITZ

Kunstleder in verschiedenen Farben,
90 mm hohe Polsterung, ø 360 mm
mittels schwarz abgedeckter Sicherheits-
gasfeder mit Hebelauslösung
rutschfesten Bodengleitern oder last-
abhängig gebremsten Doppelrollen
für Personen bis 110 kg
vormontiert

HÖHENVERSTELLUNG

BELASTBARKEIT ANLIEFERUNG

Modell	Gestell	Sitz	Sitzhöhe	Preis
3828.1-	Rollen	feuerrot maisgelb atollblau skyblau schwarz weiß limone	500 - 690	199,00 EUR
3828.0-	Gleiter	04 05 08 09 10 11 16	480 - 670	199,00 EUR



MODELL 3828.XX

IN ALLE RICHTUNGEN BEWEGLICHE SITZMECHANIK

SITZ

PU, PU-soft, Buche, Polster oder Kunstle-
dersitz Pilzform
mittels schwarz abgedeckter Sicherheits-
gasfeder mit Hebelauslösung
Kunststoff, ø 630 mm mit
rutschfesten Bodengleitern oder last-
abhängig gebremsten Doppelrollen
für Personen bis 110 kg
vormontiert

HÖHENVERSTELLUNG

FUßKREUZ

BELASTBARKEIT ANLIEFERUNG

Gestell		Sitzhöhe	Preis
3828.01	PU schwarz, Hebelauslösung ●	400 - 590 Gleiter	224,00 EUR
3828.02	Buche ●	410 - 600 Gleiter	179,00 EUR
3828.03	Polster anthrazit ●	490 - 680 Gleiter	201,00 EUR
3828.05	PU-soft ●	460 - 650 Gleiter	216,00 EUR
3828.07	Kunstleder Pilz ●	490 - 680 Gleiter	201,00 EUR
3828.11	PU schwarz, Hebelauslösung ●	420 - 610 Rollen	232,00 EUR
3828.12	Buche ●	430 - 620 Rollen	187,00 EUR
3828.13	Polster anthrazit ●	510 - 700 Rollen	209,00 EUR
3828.15	PU-soft ●	480 - 670 Rollen	224,00 EUR
3828.17	Kunstleder Pilz ●	510 - 700 Rollen	209,00 EUR



Arbeitsstühle





Die in alle Richtungen bewegliche Sitzmechanik macht jede Körperbewegung mit

BEWEGTES SITZEN

Stühle mit beweglicher Sitzfläche

Insbesondere bei längeren Arbeiten ist es wichtig, dass der Körper in Bewegung bleibt. Unsere dynamischen Stühle ermöglichen ein gesundes und rückenfreundliches Sitzen.

Die in alle Richtungen bewegliche Sitzfläche folgt jeder Körperbewegung, was zu einer gesunden Körperhaltung beiträgt und die Wirbelsäule entlasten kann.

Alle unsere ergonomischen Arbeitsstühle sind höhenverstellbar und können individuell an die jeweilige Sitzposition und Körpergröße angepasst werden.

MODELL 6168.XX

IN ALLE RICHTUNGEN BEWEGLICHE SITZMECHANIK – KLEINE RÜCKENLEHNE

SITZ UND RÜCKEN	PU schwarz, Polster anthr. oder Kunstleder
HÖHENVERSTELLUNG	mittels schwarz abgedeckter Sicherheitsgasfeder, Hebelauslösung
RÜCKENLEHNE	Permanentkontakt wahlweise, pendelnde Rückenstütze in der Höhe und Neige verstellbar
FUßKREUZ	Kunststoff, ø 630 mm mit Bodengleitern oder lastabhängig gebremste Rollen
BELASTBARKEIT	für Personen bis 110 kg

Modell	Sitz & Rücken klein	Sitzhöhe mm	Preis
6168.01	PU schwarz	440 - 630 Gleiter	in Kürze erhältlich
6168.03	Polster anthrazit	450 - 640 Gleiter	
6168.06	Kunstleder schwarz	450 - 640 Gleiter	
6168.11	PU schwarz	470 - 660 Rollen	
6168.13	Polster anthrazit	480 - 670 Rollen	
6168.16	Kunstleder schwarz	480 - 670 Rollen	
A0901800	Fußring		35,00 EUR



MODELL 8548.XX

IN ALLE RICHTUNGEN BEWEGLICHE SITZMECHANIK – GROßE RÜCKENLEHNE

SITZ UND RÜCKEN	PU schwarz, Polster anthrazit oder Kunstleder schwarz
HÖHENVERSTELLUNG	mittels schwarz abgedeckter Sicherheitsgasfeder, Hebelauslösung
RÜCKENLEHNE	Permanentkontakt wahlweise, pendelnde Rückenstütze in der Höhe und Neige verstellbar
FUßKREUZ	Kunststoff, ø 630 mm mit Bodengleitern oder lastabhängig gebremste Rollen
BELASTBARKEIT	für Personen bis 110 kg

Modell	Sitz & Rücken groß	Sitzhöhe mm	Preis
8548.01	PU schwarz	440 - 630 Gleiter	in Kürze erhältlich
8548.05	Polster anthrazit	450 - 640 Gleiter	
8548.07	Kunstleder schwarz	450 - 640 Gleiter	
8548.11	PU schwarz	460 - 650 Rollen	
8548.15	Polster anthrazit	470 - 660 Rollen	
8548.17	Kunstleder schwarz	470 - 660 Rollen	
A0901800	Fußring		35,00 EUR



DYNAMIK DURCH FLÜGELEMENTE

ZWEITEILIGER SITZ FÜR MEHR BEWEGUNG



Modell 3562.1-19A



Modell 3562.0-19

T stufenlos
höhen-
verstellbar

NEUES MODELL!

MODELL 3562.X

DYNAMISCHES SITZEN DURCH FEDERELEMENTE

SITZ

SITZNEIGE

HÖHENVERSTELLUNG

FUßKREUZ

BELASTBARKEIT

zweiteiliger Kunststoffsitz in schiefergrau mit Federelementen
Dynamisches Sitzen aufgrund einer Teilung des Sitzes in zwei Flügelemente
mittels verchromter oder schwarz abgedeckter Sicherheitsgasfeder
Kunststoff ø 630 mm oder Aluminium ø 610 mm
mit lastabhängig gebremsten Doppelrollen oder Bodengleitern für Personen bis 110 kg

Aluminium-Fußkreuz mit verchromter Gasfeder				
Modell	Sitz		Sitzhöhe	Preis
3562.1-19A	Kunststoff schiefer	●	500 - 680 Rollen	229,00 EUR
3562.0-19A	Kunststoff schiefer	●	480 - 660 Gleiter	221,00 EUR
3572.0-19A	Kunststoff schiefer	●	470 - 660 Gl.+Fußring	256,00 EUR
Kunststoff-Fußkreuz mit schwarz abgedeckter Gasfeder				
3562.1-19	Kunststoff schiefer	●	500 - 680 Rollen	209,00 EUR
3562.0-19	Kunststoff schiefer	●	470 - 660 Gleiter	201,00 EUR
3572.0-19	Kunststoff schiefer	●	470 - 660 Gl.+Fußring	236,00 EUR

MODELL 4590.10 Hin- und herschwingen

DER HÖHENVERSTELLBARE HOCKER MACHT JEDE BEWEGUNG MIT UND FÖRDT SOMIT DAS EIGENE WOHLBEFINDEN.

SITZ	Kunstledersitz schwarz pilzförmig, Kunststoff in anthrazit
KORPUS	
SITZHÖHE	stufenlose Sitzhöhenverstellung. Auslöseknöpfe unter der Sitzfläche
FUßGESTELL	abgerundete, rutschfeste Bodenwippe ø 350 mm
BELASTBARKEIT	für Personen bis 110 kg
AUFBAU	montiert



Modell	Sitz	Sitzhöhe	Preis
4590.10	Kunstleder schwarz 	560 - 720	199,00 EUR






MODELL 4591.0-XX

DER STANDFUß SCHAUKELT MIT UND IST BESONDERS RUTSCHFEST

SITZ	ergonomisch geformter Sitz mit einem schwarzen Kunstlederbezug oder in Polster anthrazit
HÖHENVERSTELLUNG	stufenlos per Knopfdruck an der Sitzunterseite
STANDFUß	schaukelnd, konvex geformter Tellerfuß mit Profilierung an der Unterseite
BELASTBARKEIT	für Personen bis 110 kg
ANLIEFERUNG	vormontiert



Modell	Sitz	Sitzhöhe	Preis
4591.0-03	Polster anthrazit 	560 - 690	184,00 EUR
4591.0-10	Kunstleder schwarz 	560 - 690	184,00 EUR



NISCHENPRODUKTE:

XXL-, ESD-, EDELSTAHL-, BESUCHERSTÜHLE

Individuelle Sitzlösungen vom Profi

Gültigkeit: 01.01.2026 - 31.12.2026



Inhaltsverzeichnis

XXL

XXL Stühle **83**

Stehhilfe & Drehhocker **86**

i Hinweis!
DIN 68877-1:2020
DIN 68877-2:2016
DIN EN 16139:2014
DIN EN 61340-5-1(ESD)

Gemäß oben genannter DIN-Normen sollten Industrie-Arbeitsstühle und Hocker, deren Sitzhöhe im belasteten Zustand über 650 mm liegt, nicht mehr mit lastabhängig gebremsten Rollen ausgestattet werden.

Diese Maßangaben beziehen sich allerdings auf Personen mit einer Körpergröße von 1,51 m bis 1,92 m.

ESD Stehhilfe **91**

ESD Drehhocker **91**

ESD Stühle **94**

Personen mit Körpergrößen, die außerhalb dieses Bereiches liegen, können Stühle / Hocker mit abweichenden Maßen benötigen. Diese Stühle haben wir für Sie mit einem **i** versehen.

Unsere Gasfedern sind LGA/Bifma/TÜV geprüft.

ESD

EDELSTAHL

Edelstahl Stühle **97**

Edelstahl Stehhilfe **97**

Edelstahl Hocker **98**

Edelstahl Stapelhocker **98**

BESUCHERSTÜHLE

Stapelbare Besucherstühle **99**

Schnelllieferprogramm 1 - 3 Tage

XXL





Robuster XXL Stuhl



Für Personen bis 150 kg

FÜR STARKE PERSONEN

Für eine hohe Belastbarkeit

Die sehr robuste Stehhilfe ist mit einer Gasdruckfeder und einem ergonomisch geformten, extra breiten Komfortsitz ausgestattet. Die Stehhilfe ist bis 150 kg belastbar und verfügt über eine Sitzneigeverstellung zur Entlastung Ihres Körpers bei stehenden Tätigkeiten.

Das hochwertige Aluminium-Fußgestell ist mit integrierten Transportrollen versehen. Der Griff an der Rückseite dient als Transportgriff zum Standortwechsel und ermöglicht gleichzeitig das Aufhängen von persönlichen Gegenständen, wie z. B. einer Jacke oder einer Handtasche.

Die XXL Drehstühle sind speziell für ein Körpergewicht bis zu 180 kg geeignet und erleichtern Ihren Alltag dank belastbarer und breiter Komfortsitzfläche.

STABILES SITZEN DURCH DIE SITZ- UND RÜCKENBREITE



Modell 8350.17-10-Arm



Auflagen



Modell 8340.07-10

XXL

MODELL 8340 / 8350

GROßE UND KOMFORTABLE SITZ- UND RÜCKENBREITE

SITZ UND RÜCKEN

MECHANIK

HÖHENVERSTELLUNG

FUßKREUZ

BELASTBARKEIT

Buche, schwarz gebeizt mit großer Kunstlederauflage und Griffmulde am Kopfende
 Synchron, verstärkt, Federkrafteinstellung; höhenverstellbare Rückenlehne in 5 Stufen arretierbar
 mittels verchromter oder schwarz abgedeckter Sicherheitsgasfeder
 Aluminium Ø 655 mm oder Kunststoff Ø 690 mm mit Bodengleiter oder lastabhängig gebremsten Doppelrollen
 für Personen bis 180 kg bei Aluminium-Fußkreuz
 für Personen bis 150 kg bei Kunststoff-Fußkreuz

Aluminium-Fußkreuz mit verchromter Gasfeder, bis 180 kg

Modell	Sitz und Rücken	Sitzhöhe	Preis
8340.07-10	schwarz	● 450 - 570 Gleiter	549,00 EUR
8340.17-10	schwarz	● 480 - 610 Rollen	557,00 EUR
8340.07-10-Arm	schwarz & Armlehnen	● 450 - 570 Gleiter	621,00 EUR
8340.17-10-Arm	schwarz & Armlehnen	● 480 - 610 Rollen	629,00 EUR





Kunststoff-Fußkreuz mit schwarz abgedeckter Gasfeder, bis 150 kg





Modell	Sitz und Rücken	Sitzhöhe	Preis
8350.07-10	schwarz	● 500 - 600 Gleiter	499,00 EUR
8350.17-10	schwarz	● 530 - 630 Rollen	507,00 EUR
8350.07-10-Arm	schwarz & Armlehnen	● 500 - 600 Gleiter	571,00 EUR
8350.17-10-Arm	schwarz & Armlehnen	● 530 - 630 Rollen	579,00 EUR

MODELL 369X

BESONDERS HOHE BELASTBARKEIT

SITZ	Buche oder Kunstleder ø 360 mm oder ø 400 mm
HÖHENVERSTELLUNG	mittels verchromter oder schwarz abgedeckter Sicherheitsgasfeder, Hebelauslösung
FUßKREUZ	Kunststoff ø 690 mm, Aluminium ø 610 mm mit Bodengleiter oder lastabhängig ge- bremsten Doppelrollen
BELASTBARKEIT	für Personen bis 180 kg bei Aluminium- Fußkreuz für Personen bis 150 kg bei Kunststoff- Fußkreuz

Aluminium-Fußkreuz mit verchromter Gasfeder, bis 180 kg			
Modell	Sitz	Sitzhöhe mm	Preis
3690.1-10	Kunstleder schw. ø 400 mm 	560 - 740 Rollen	289,00 EUR
3690.1-12	Buche ø 400 mm 	470 - 650 Rollen	239,00 EUR
3691.1-10	Kunstleder schw. ø 360 mm 	560 - 740 Rollen	249,00 EUR
3691.1-12	Buche ø 360 mm 	470 - 650 Rollen	199,00 EUR

Kunststoff-Fußkreuz mit schwarz abgedeckter Gasfeder, bis 150 kg			
Modell	Sitz	Sitzhöhe mm	Preis
3694.1-10	Kunstleder schw. ø 400 mm 	560 - 680 Rollen	239,00 EUR
3694.1-12	Buche ø 400 mm 	480 - 610 Rollen	189,00 EUR
3695.1-10	Kunstleder schw. ø 360 mm 	560 - 680 Rollen	199,00 EUR
3695.1-12	Buche ø 360 mm 	480 - 610 Rollen	149,00 EUR



MODELL 1000.01 / 1075.01

FÜR PERSONEN BIS 150 KG

SITZ	breiter PU-Komfortsitz, B 420 mm
SITZNEIGE	um 12° verstellbar
HÖHENVERSTELLUNG	mittels drehgesicherter, verchromter Sicherheitsgasfeder
GESTELLAUSFÜHRUNG	poliertes Aluminium mit integrierten Transportrollen für den einfachen Standortwechsel
ANLIEFERUNG	vormontiert, Bauteile einfach ineinanderstecken
BELASTBARKEIT	für Personen bis 150 kg
OPTIONAL	klappbare Fußstütze





Modell	Sitz	Sitzhöhe	Option	Preis
1000.01	PU soft schwarz 	600 - 850	ohne Fußstütze	269,00 EUR
1075.01	PU soft schwarz 	600 - 850	mit Fußstütze	309,00 EUR



MODELL 3669.XXA

FÜR PERSONEN BIS 150 KG

SITZ	PU blau oder PP schwarz, 370mm breit mit hochgezogener Rückenstütze und Transportgriff
SITZNEIGE	15°
HÖHENVERSTELLUNG	mittels verchromter Sicherheitsgasfeder
FUßKREUZ	Aluminium ø 610 mm mit Rollen
BELASTBARKEIT	für Personen bis 150 kg



Aluminium-Fußkreuz mit verchromter Gasfeder, bis 150 kg				
Modell	Sitz		Sitzhöhe mm	Preis
3669.11A	PU blau		460 - 650	309,00 EUR
3669.17A	PP schwarz		460 - 650	262,00 EUR



MODELL 3669.XX

MIT GRIF ZUR UNTERSTÜTZUNG DES STANDORTWECHSELS

SITZ	PU blau oder PP schwarz, 370mm breit mit hochgezogener Rückenstütze und Transportgriff für den einfachen Standortwechsel
SITZNEIGE	15°
HÖHENVERSTELLUNG	mittels schwarz abgedeckter Sicherheitsgasfeder
FUßKREUZ	Kunststoff ø 690 mm mit Rollen
BELASTBARKEIT	für Personen bis 150 kg

Kunststoff-Fußkreuz mit schwarz abgedeckter Gasfeder, bis 150 kg				
Modell	Sitz		Sitzhöhe mm	Preis
3669.11	PU blau		510 - 640	259,00 EUR
3669.17	PP schwarz		510 - 640	212,00 EUR





**ESD
antistatisch**



ESD-Drehhocker

STÄNDIGE ABLEITUNG

statischer Ladungen in elektrostatisch geschützten Bereichen (EPA)





Die Stehhilfen, Hocker und Arbeitsstühle entsprechen den speziellen ESD-Anforderungen und sorgen für die ständige Ableitung statischer Ladungen in elektrostatisch geschützten Bereichen (EPA).


Die PU-Teile sind ESD geschäumt und bieten Ihnen somit einen zuverlässigen ESD-Schutz.
Nach DIN EN 61340-5-1

MODELL 3630

PU-TEILE MIT STAHLINLEGER

SITZ	ESD-PU schwarz mit Stahleinleger um 15° verstellbar (vier Rastpositionen), horizontal um 16° in jede Richtung schwenkbar mit Rückstellautomatik
SITZNEIGUNG	
HÖHENVERSTELLUNG	600 - 850 mm, acht Rastpositionen
BELASTBARKEIT	Stahlrohrgestell pulverbeschichtet oder aus Edelstahl mit rutschfesten Gleitern für Personen bis 110 kg

Modell	Sitz / Gestell	Preis
3630.01	PU schwarz / schwarz 	249,00 EUR
3630.04	PU schwarz / rot 	249,00 EUR
3630.11	PU schwarz / lichtgrau 	249,00 EUR
3630.33	PU schwarz / Edelstahl 	419,00 EUR



ESD

MODELL 3380

ESD-SATTELSITZ

SITZ	ESD-Kunstleder schwarz Sattelform um 12° verstellbar
SITZNEIGUNG	
HÖHENVERSTELLUNG	mittels verchromter Sicherheitsgasfeder mit Hebelauslösung
FUßKREUZ	Aluminium, ø 610 mm mit Bodengleiter oder lastabhängig gebremsten Doppelrollen
BELASTBARKEIT	für Personen bis 110 kg

Modell	Mechanik / Sitz	Sitzhöhe mm	Preis
3380.19-00A	Sitzneige / Kunstleder ●	530 - 720 Rollen	249,00 EUR
3380.09-00A	Sitzneige / Kunstleder ●	510 - 700 Gleiter	241,00 EUR
3380.11-00A	bewegtes Sitzen / Kunstl. ●	500 - 650 Rollen	299,00 EUR
3380.01-00A	bewegtes Sitzen / Kunstl. ●	480 - 630 Gleiter	291,00 EUR



MODELL 337X

AUFRECHTES SITZEN DURCH HOCHGEZOGENE RÜCKENSTÜTZE

SITZ	ESD-PU schwarz mit Stahleinleger
SITZNEIGE	um 7° verstellbar
HÖHENVERSTELLUNG	mittels verchromter Sicherheitsgasfeder, Hebelauslösung
FUßKREUZ	Aluminium, ø 610 mm mit Bodengleitern oder lastabhängig gebremsten Doppelrollen
BELASTBARKEIT	für Personen bis 110 kg
OPTIONAL	ohne Sitzneige

Mit Sitzneige			
Modell	Fußkreuz / Gasfeder	Sitzhöhe mm	Preis
3372.08A	Alu / verchromt	460 - 640 Gleiter	186,00 EUR
3372.18A	Alu / verchromt	480 - 660 Rollen	194,00 EUR
3376.08A	Alu / verchromt	500 - 760 Gleiter	191,00 EUR
Ohne Sitzneige			
3372.08A-KSN	Alu / verchromt	460 - 640 Gleiter	174,00 EUR
3372.18A-KSN	Alu / verchromt	480 - 660 Rollen	182,00 EUR
3376.08A-KSN	Alu / verchromt	500 - 760 Gleiter	179,00 EUR



MODELL 3321

STABILES STAHLFUßKREUZ

SITZ	ESD-Polster anthrazit, -PU oder -Kunstleder schwarz
HÖHENVERSTELLUNG	mittels schwarz abgedeckter Sicherheitsgasfeder, PU: Hebelauslösung; Polster und Kunstleder: Ringauslösung
FUßKREUZ	Stahl mit Kunststoffabdeckung, mit Gleitern oder Doppelrollen
BELASTBARKEIT	für Personen bis 110 kg

Modell	Sitz	Sitzhöhe mm	Preis
3321.01	PU schwarz	380 - 520 Gleiter	164,00 EUR
3321.03	Polster anthrazit	460 - 600 Gleiter	169,00 EUR
3321.0-10	Kunstleder schwarz	460 - 600 Gleiter	169,00 EUR
3321.11	PU schwarz	410 - 550 Rollen	179,00 EUR
3321.13	Polster anthrazit	490 - 630 Rollen	184,00 EUR
3321.1-10	Kunstleder schwarz	490 - 630 Rollen	184,00 EUR




MODELL 3344

HOHER SITZKOMFORT UND LANGLEBIGKEIT DER SITZE

SITZ	ESD-Polster anthrazit, -PU oder -Kunstleder schwarz
HÖHENVERSTELLUNG	mittels verchromter Sicherheitsgasfeder, PU: Hebelauslösung; Polster und Kunstleder: Ringauslösung
FUßKREUZ	Aluminium Ø 610 mm, mit rutschfesten Gleitern oder Doppelrollen
BELASTBARKEIT	für Personen bis 110 kg

Modell	Sitz		Sitzhöhe mm	Preis
3344.01A	PU schwarz	●	440 - 620 Gleiter	165,00 EUR
3344.03A	Polster anthrazit	●	520 - 700 Gleiter	174,00 EUR
3344.07A	Kunstleder Pilz schwarz	●	520 - 700 Gleiter	174,00 EUR
3344.11A	PU schwarz	●	460 - 640 Rollen	173,00 EUR
i 3344.13A	Polster anthrazit	●	540 - 720 Rollen	182,00 EUR
i 3344.17A	Kunstleder Pilz schwarz	●	540 - 720 Rollen	182,00 EUR




ESD

MODELL 3345A

PLATZSPARENDES ALUMINIUMFUßKREUZ

SITZ	ESD-Polster anthrazit, -PU oder -Kunstleder schwarz
HÖHENVERSTELLUNG	mittels verchromter Sicherheitsgasfeder, PU: Hebelauslösung; Polster und Kunstleder: Ringauslösung
FUßKREUZ	Aluminium Ø 528 mm, mit Gleitern oder Doppelrollen
BELASTBARKEIT	für Personen bis 110 kg

Modell	Sitz		Sitzhöhe mm	Preis
3345.01	PU schwarz	●	440 - 620 Gleiter	156,00 EUR
3345.03	Polster anthrazit	●	520 - 700 Gleiter	165,00 EUR
3345.07	Kunstleder schwarz	●	520 - 700 Gleiter	165,00 EUR
3345.11	PU schwarz	●	460 - 640 Rollen	164,00 EUR
i 3345.13	Polster anthrazit	●	540 - 720 Rollen	173,00 EUR
i 3345.17	Kunstleder schwarz	●	540 - 720 Rollen	173,00 EUR



MODELL 6644

PENDELNDE RÜCKENSTÜTZE IN HÖHE UND NEIGE VERSTELLBAR

SITZ UND RÜCKEN RÜCKENLEHNE

ESD-Polster anthrazit, PU oder Kunstleder
pendelnde Rückenstütze in Höhe und Neige
verstellbar, Permanentkontakt wahlweise
mittels verchromter Sicherheitsgasfeder

HÖHENVERSTELLUNG FUßKREUZ

Aluminium, Ø 610 mm mit Gleitern oder
Rollen

BELASTBARKEIT

für Personen bis 110 kg

Modell	Sitz & Rücken	Sitzhöhe mm	Preis
6644.01A	PU schwarz ●	470 - 660 Gleiter	244,00 EUR
6644.03A	Polster anthra. / Rücken klein ●	480 - 670 Gleiter	291,00 EUR
6644.05A	Polster anthra. / Rücken groß ●	480 - 670 Gleiter	311,00 EUR
6644.07A	Kunstleder / Rücken groß ●	480 - 670 Gleiter	311,00 EUR
i 6644.11A	PU schwarz ●	500 - 690 Rollen	252,00 EUR
i 6644.13A	Polster anthra. / Rücken klein ●	510 - 700 Rollen	299,00 EUR
i 6644.15A	Polster anthra. / Rücken groß ●	510 - 700 Rollen	319,00 EUR
i 6644.17A	Kunstleder / Rücken groß ●	510 - 700 Rollen	319,00 EUR
B0901707	Ringarmlehnen, je Paar		125,00 EUR



MODELL 6645

2-HEBEL ASYNCHRON-MECHANIK

SITZ UND RÜCKEN RÜCKENLEHNE MECHANIK

ESD-Polster anthrazit, PU oder Kunstleder
in Höhe und Neige verstellbar
2-Hebel Asynchron-Mechanik zur stufenlosen
Einstellung der Sitz- und Rücken-
neigung, Sitzneigungsverstellung um 12°

HÖHENVERSTELLUNG

mittels verchromter Sicherheitsgasfeder,
Hebelauslösung

FUßKREUZ

Aluminium, Ø 610 mm, Gleiter oder Rollen

BELASTBARKEIT

für Personen bis 110 kg

Modell	Sitz & Rücken	Sitzhöhe mm	Preis
6645.01A	PU schwarz ●	460 - 650 Gleiter	276,00 EUR
6645.03A	Polster anthra. / Rücken klein ●	480 - 670 Gleiter	326,00 EUR
6645.05A	Polster anthra. / Rücken groß ●	480 - 670 Gleiter	344,00 EUR
6645.07A	Kunstleder / Rücken groß ●	480 - 670 Gleiter	344,00 EUR
6645.11A	PU schwarz ●	490 - 680 Rollen	284,00 EUR
i 6645.13A	Polster anthra. / Rücken klein ●	510 - 700 Rollen	334,00 EUR
i 6645.15A	Polster anthra. / Rücken groß ●	510 - 700 Rollen	352,00 EUR
i 6645.17A	Kunstleder / Rücken groß ●	510 - 700 Rollen	352,00 EUR
B0901707	Ringarmlehnen, je Paar		125,00 EUR



MODELL 6600.1

STAHL-FUßKREUZ MIT ROLLEN

SITZ UND RÜCKEN RÜCKENLEHNE

ESD-PU schwarz oder Polster anthrazit in Höhe und Neige verstellbar, pendelnd gelagert, Permanentkontakt wahlweise

HÖHENVERSTELLUNG

mittels schwarz abgedeckter Sicherheitsgasfeder, Hebelauslösung

FUßKREUZ

Stahl mit Kunststoffabdeckung, Ø 590 mm, mit lastabhängig gebremsten Doppelrollen für Personen bis 110 kg

BELASTBARKEIT

Modell	Sitz & Rücken	Sitzhöhe mm	Preis
6600.11	PU schwarz ●	450 - 580 Rollen	264,00 EUR
6600.13	Polster anthra. / Rücken klein ●	450 - 580 Rollen	324,00 EUR
6600.15	Polster anthra. / Rücken groß ●	450 - 580 Rollen	344,00 EUR
B0901707	Ringarmlehnen, je Paar		125,00 EUR



ESD

MODELL 6600.0

STAHL-FUßKREUZ MIT GLEITERN

SITZ UND RÜCKEN RÜCKENLEHNE

ESD-PU schwarz oder Polster anthrazit in Höhe und Neige verstellbar, pendelnd gelagert, Permanentkontakt wahlweise

HÖHENVERSTELLUNG

mittels schwarz abgedeckter Sicherheitsgasfeder, Hebelauslösung

FUßKREUZ

Stahl mit Kunststoffabdeckung, Ø 590 mm, Bodengleiter

BELASTBARKEIT

für Personen bis 110 kg

Modell	Sitz & Rücken	Sitzhöhe mm	Preis
6600.01	PU schwarz ●	420 - 550 Gleiter	249,00 EUR
6600.03	Polster anthra. / Rücken klein ●	420 - 550 Gleiter	309,00 EUR
6600.05	Polster anthra. / Rücken groß ●	420 - 550 Gleiter	329,00 EUR
B0901707	Ringarmlehnen, je Paar		125,00 EUR





Edelstahl, ideal für die
Lebensmittelindustrie

MODELL 5225

DIE ALTERNATIVE FÜR VIELE EINSATZBEREICHE

SITZ UND RÜCKEN

Großflächiger PU-Sitz/Rücken, schwarz mit
Edelstahleinleger
mit Tiefeneinstellung


SITZ HÖHENVERSTELLUNG FUßKREUZ

mittels Edelstahl-Gasdruckfeder
Edelstahl, Ø 610 mm mit Bodengleitern oder
lastabhängig gebremsten Doppelrollen
für Personen bis 110 kg
klappbare Edelstahl-Fußstütze


BELASTBARKEIT OPTIONAL



Fußstütze A



Fußstütze B



Modell 5225.01



Modell 5225.16

Modell	Sitz & Rücken	Sitzhöhe mm	Preis
5225.01	PU schwarz ●	450 - 630 Gleiter	549,00 EUR
5225.11	PU schwarz ●	500 - 680 Rollen	584,00 EUR
B0901480	Fußstütze A		159,00 EUR
B0901483	Fußstütze B		297,00 EUR
Abverkauf solange Vorrat reicht			
5225.06	PU blau ●	450 - 630 Gleiter	549,00 EUR
5225.16	PU blau ●	500 - 680 Rollen	584,00 EUR

MODELL 3600

IDEAL FÜR DIE LEBENSMITTELINDUSTRIE

SITZ UND RÜCKEN SITZNEIGUNG

PU schwarz mit Edelstahleinleger
um 15° horizontal verstellbar (vier Rastposi-
tionen), 16° in jede Richtung schwenkbar
mit Rückstellautomatik

HÖHENVERSTELLUNG STAHLROHRGESTELL BELASTBARKEIT ZERTIFIKATE

600 - 850 mm, acht Rastpositionen
Edelstahl mit rutschfesten Bodengleitern
für Personen bis 110 kg
GS geprüft, Für die Lebensmittelindustrie zu-
gelassen.



Modell	Sitz / Gestell	Preis
3600.33	PU schwarz / Edelstahl ●	389,00 EUR



Modell 3600.33

MODELL 3912

IN HYGIENISCH SAUBERE BEREICHE IDEAL EINSETZBAR

SITZ	PU schwarz, Ø 350 mm
HÖHENVERSTELLUNG	mittels Edelstahl-Gasdruckfeder, Hebelauslösung
FUßKREUZ	Edelstahl, Ø 610 mm, mit rutschfesten Bodengleitern oder lastabhängig gebremsten Doppelrollen
BELASTBARKEIT	für Personen bis 110 kg

Modell	Sitz		Sitzhöhe mm	Preis
3912.01	PU schwarz	●	440 - 630 Gleiter	380,00 EUR
3912.11	PU schwarz	●	500 - 690 Rollen	415,00 EUR



MODELL 3250 / 3258

HOCHWERTIGER ROSTFREIER STAPELHOCKER

SITZ	PU schwarz oder blau, Ø 350 mm
GESTELL	Vier-Fuß Edelstahlrohr
SITZHÖHE	wahlweise 500 mm oder 580 mm
ANLIEFERUNG	montiert
BELASTBARKEIT	für Personen bis 110 kg

Modell	Sitz		Sitzhöhe mm	Preis
3250.31	PU schwarz	●	500	184,00 EUR
3250.33	PU blau	●	500	184,00 EUR
3258.31	PU schwarz	●	580	188,00 EUR
3258.33	PU blau	●	580	188,00 EUR



GÄSTE, IMMER WILLKOMMEN

LÖSUNGSMITTELFREIE HYDROLACKIERUNG



MODELL 8590

PLATZSPAREND STAPELBAR

Sitz und Rücken mit lösungsmittelfreier Hydrolackierung!! Umweltfreundlicher Lack auf Wasserbasis!! Nachhaltigkeit!

Einsatz von giftfreiem Chrom für die verchromte Ausführung der Gestelle.

SITZ UND RÜCKEN

Buche natur, klar lackiert oder in enzianblau, bordeaux oder anthrazit

GESTELL

Vierkantstahlrohr 20 x 20 mm, pulverbeschichtet, schwarz oder verchromt

BELASTBARKEIT

für Personen bis 110 kg

Modell	Sitz & Rücken	Gestell	Staffelpreis pro Stapelstuhl bei Abnahme von 1 - 4 Stück	Staffelpreis pro Stapelstuhl bei Abnahme von 5 - 10 Stück	Staffelpreis pro Stapelstuhl bei Abnahme ab 11 Stück
8590.01-02	Buche 	schwarz	149,00 EUR	139,00 EUR	134,00 EUR
8590.01-08	enzianblau 	schwarz	179,00 EUR	169,00 EUR	164,00 EUR
8590.01-14	bordeaux 	schwarz	179,00 EUR	169,00 EUR	164,00 EUR
8590.01-17	anthrazit 	schwarz	179,00 EUR	169,00 EUR	164,00 EUR
8590.08-02	Buche 	verchromt	169,00 EUR	159,00 EUR	153,00 EUR
8590.08-08	enzianblau 	verchromt	199,00 EUR	189,00 EUR	183,00 EUR
8590.08-14	bordeaux 	verchromt	199,00 EUR	189,00 EUR	183,00 EUR
8590.08-17	anthrazit 	verchromt	199,00 EUR	189,00 EUR	183,00 EUR

Inhaltsverzeichnis

Kunststoff Schließfächer	101
Zubehör	103

BLOXZ

Schließfächer aus
Kunststoff



Überall, wo es etwas zu verstauen und wegzuschließen gibt, sind unsere Bloxz Kunststoff-Schließfächer die erste Wahl:

Kindergärten, Schulen, Universitäten, Sport- und Schwimmhallen, Umkleiden, Outdoor-Veranstaltungen...

Sie sind so konzipiert, dass z. B. auch Schulranzen, Fahrrad- und Motorradhelme sicher aufbewahrt werden können. Im Vergleich zu Edelstahl-Schließfächer sind Bloxz Schließfächer die kostengünstigere Alternative.



BLOXZ Kunststoff-Schließfächer

Ideal für Innen- und Außenbereiche

- lebensmittelecht
- flexibles Baukastensystem
- jederzeit erweiterbar
- leicht und stabil
- Türen mit optimalem Öffnungswinkel von 150°
- Abflusslöcher erleichtern das Reinigen
- rost- und korrosionsfrei
- komplett recyclebar
- robust
- montiert geliefert
- einfaches Verbinden durch Fit-in-system
- made in Europe
- REACH konform


Drehriegelschloss	Zylinderschloss	Korpus	Tür	Maße mm (H x B x T)	Preis
221900-08	221900-08.1	grau 910 ●	blau ●	910 x 385 x 470	219,00 €
221900-05	221900-05.1	grau 910 ●	gelb ●	910 x 385 x 470	219,00 €
221900-04	221900-04.1	grau 910 ●	rot ●	910 x 385 x 470	219,00 €
221600-08	221600-08.1	grau 610 ●	blau ●	610 x 385 x 470	189,00 €
221600-05	221600-05.1	grau 610 ●	gelb ●	610 x 385 x 470	189,00 €
221600-04	221600-04.1	grau 610 ●	rot ●	610 x 385 x 470	189,00 €
221450-08	221450-08.1	grau 460 ●	blau ●	460 x 385 x 470	169,00 €
221450-05	221450-05.1	grau 460 ●	gelb ●	460 x 385 x 470	169,00 €
221450-04	221450-04.1	grau 460 ●	rot ●	460 x 385 x 470	169,00 €

Ideal für Kindergärten und Schulen



Modell	Zubehör	Preis
220610.1-24	1er-Unterbau aus Kunststoff, B: 385 mm, höhenverstellb. von 135 - 170 mm	129,00 €
220620.1-24	2er-Unterbau aus Kunststoff, B: 770 mm, höhenverstellb. von 135 - 170 mm	134,00 €
220630.1-24	3er-Unterbau aus Kunststoff, B: 1155 mm, höhenverstellb. von 135 - 170 mm	159,00 €
220640.1-24	4er-Unterbau aus Kunststoff, B: 1520 mm, höhenverstellb. von 135 - 170 mm	169,00 €
220100	Kunststoff-Schrägdach	37,00 €
220300	Kunststoff-Einlegeboden	32,00 €
220021	Vorhängeschloss für Drehriegelschloss mit 2 Schlüsseln	24,00 €
220200	Nummernschild	2,90 €
220015	Zylinder-/Hebelschloss, inkl. 2 Schlüssel, verzinkt	26,00 €
220013	Generalschlüssel zur Not-Öffnung für Zylinderschloss; ein Schlüssel für alle Schlösser einer Serie	34,00 €
220020	Drehriegelschloss zur Kombination mit Vorhängeschloss	26,00 €
220030	1€-Münzrückgabeschloss; mit Münzauffangbox und 2 Schlüsseln	89,00 €
220031	Generalschlüssel zur Not-Öffnung für Münzschlösser	34,00 €
220040	1€-Münzschloss mit Kassierfunktion; mit Münzbox und 2 Schlüsseln, ohne Kassierschlüssel	179,00 €
220045	Kassierschlüssel zur Leerung der Münzbox von 1€-Münzschlössern mit Kassierfunktion	34,00 €
220041	Generalschlüssel zur Not-Öffnung für 1€ Münzkassierschloss; ein Schlüssel für alle Schlösser einer Serie	34,00 €
220500	Kleiderhaken aus Metall, ca. 65 x 50 mm (B x H), inkl. 2 Schrauben zur Befestigung	10,00 €
Nachkauf von Zubehör zzgl. 8,50 Euro pro Karton für den Versand innerhalb Deutschlands außer Sondergebiete		

Entdecke bei uns noch viel mehr!



Neben unserem breiten Standardsortiment an Stühlen, Hockern und Stehhilfen bieten wir auch coole Nischenprodukte an.

Unsere Produktpalette umfasst unter anderem ESD-, Edelstahl-, XXL- und Besucherstühle.

Frag' uns – gemeinsam finden wir bestimmt die perfekte Lösung!

